



ОЦЕНКА И ОПРЕДЕЛЕНИЕ МАСШТАБОВ ОЖИДАЕМОГО ВЫСВОБОЖДЕНИЯ РАБОЧЕЙ СИЛЫ, В ТОМ ЧИСЛЕ В РЕЗУЛЬТАТЕ МОДЕРНИЗАЦИИ 3.0

СПЕЦИАЛЬНАЯ ЧАСТЬ: ВЛИЯНИЕ МОДЕРНИЗАЦИИ

РЕЗУЛЬТАТЫ ОПРОСА ПРЕДПРИЯТИЙ

СОДЕРЖАНИЕ

ОБЩАЯ СТРУКТУРА

ПЛАНЫ ПО МОДЕРНИЗАЦИИ	-3-
ПЛАНЫ МОДЕРНИЗАЦИИ ПО КОЛИЧЕСТВУ	-4-
МОДЕРНИЗАЦИЯ И ЗАНЯТОСТЬ	-5-
ПОТРЕБНОСТЬ ПРЕДПРИЯТИЙ ПО РЕГИОНАМ	-8-
ПОТРЕБНОСТЬ ПРЕДПРИЯТИЙ ПО ОТРАСЛЯМ	-9-
РОЛЬ МОДЕРНИЗАЦИИ В СПРОСЕ НА ТРУД	-10-
НАЙМ И УВОЛЬНЕНИЕ ПО ПРОФЕССИЯМ	-11-
РЕГИОНАЛЬНЫЙ ОТРАСЛЕВОЙ АСПЕКТ	12 127

- **ПЛАНЫ МОДЕРНИЗАЦИИ ПО КОЛИЧЕСТВУ**
- **МОДЕРНИЗАЦИЯ И ЗАНЯТОСТЬ**
- **ПОТРЕБНОСТЬ ПРЕДПРИЯТИЙ**
- **РОЛЬ МОДЕРНИЗАЦИИ В СПРОСЕ НА ТРУД**
- **НАЙМ И УВОЛЬНЕНИЕ ПО ПРОФЕССИЯМ**

ОТРАСЛЕВОЙ АСПЕКТ

СЕЛЬСКОЕ ХОЗЯЙСТВО	13
ГОРНОДОБЫВАЮЩАЯ ПРОМЫШЛЕННОСТЬ	19
ОБРАБАТЫВАЮЩАЯ ПРОМЫШЛЕННОСТЬ	25
ЭЛЕКТРО- И ЭНЕРГОСНАБЖЕНИЕ	31
ВОДОСНАБЖЕНИЕ И УДАЛЕНИЕ ОТХОДОВ	37
СТРОИТЕЛЬСТВО	43
ТОРГОВЛЯ	49
ТРАНСПОРТ И СКЛАДИРОВАНИЕ	55
УСЛУГИ ПО ПРОЖИВАНИЮ И ПИТАНИЮ	61
ИНФОРМАЦИЯ И СВЯЗЬ	67
ФИНАНСЫ И СТРАХОВАНИЕ	73
ОПЕРАЦИИ С НЕДВИЖИМОСТЬЮ	79
ПРОФ. И НАУЧНАЯ ДЕЯТЕЛЬНОСТЬ	85
АДМ. И ВСПОМ. ОБСЛУЖИВАНИЕ	91
ГОСУПРАВЛЕНИЕ И СОЦОБЕСПЕЧЕНИЕ	97
ОБРАЗОВАНИЕ	103
ЗДРАВООХРАНЕНИЕ	109
ИСКУССТВО И РАЗВЛЕЧЕНИЯ	115
ПРОЧИЕ ИНДИВИДУАЛЬНЫЕ УСЛУГИ	121

РЕГИОНАЛЬНЫЙ АСПЕКТ

АКМОЛИНСКАЯ ОБЛАСТЬ	128
АКТЮБИНСКАЯ ОБЛАСТЬ	134
АЛМАТИНСКАЯ ОБЛАСТЬ	140
АТЫРАУСКАЯ ОБЛАСТЬ	146
ЗАПАДНО-КАЗАХСТАНСКАЯ ОБЛАСТЬ	152
ЖАМБЫЛСКАЯ ОБЛАСТЬ	158
КАРАГАНДИНСКАЯ ОБЛАСТЬ	164
КОСТАНАЙСКАЯ ОБЛАСТЬ	170
НЫЗЬБОРДИНСКАЯ ОБЛАСТЬ	176
МАНГИСТАУСКАЯ ОБЛАСТЬ	182
ЮЖНО-КАЗАХСТАНСКАЯ ОБЛАСТЬ	188
ПАВЛОДАРСКАЯ ОБЛАСТЬ	194
СЕВЕРО-КАЗАХСТАНСКАЯ ОБЛАСТЬ	200
ВОСТОЧНО-КАЗАХСТАНСКАЯ ОБЛАСТЬ	206
Г. АСТАНА	212
Г. АЛМАТЫ	218

СПЕЦИАЛЬНАЯ ЧАСТЬ: ВЛИЯНИЕ МОДЕРНИЗАЦИИ ПЛАНЫ ПО МОДЕРНИЗАЦИИ

12 Планируете ли Вы технологическое перевооружение, автоматизацию процессов, механизацию труда, цифровизацию или иную модернизацию на Вашем предприятии?

МОДЕРНИЗАЦИЯ НЕ ПЛАНИРУЕТСЯ

МОДЕРНИЗАЦИЯ ПЛАНИРУЕТСЯ

Сектор	Не планируется (%)	Планируется (%)
СЕЛЬСКОЕ ХОЗЯЙСТВО	82%	18%
ГОРНОДОБЫВАЮЩАЯ ПРОМЫШЛЕННОСТЬ	78%	22%
ОБРАБАТЫВАЮЩАЯ ПРОМЫШЛЕННОСТЬ	76%	24%
ЭЛЕКТРО- И ЭНЕРГОСНАБЖЕНИЕ	75%	25%
ВОДОСНАБЖЕНИЕ И УДАЛЕНИЕ ОТХОДОВ	83%	18%
СТРОИТЕЛЬСТВО	88%	12%
ТОРГОВЛЯ	91%	9%
ТРАНСПОРТ И СКЛАДИРОВАНИЕ	83%	17%
УСЛУГИ ПО ПРОЖИВАНИЮ И ПИТАНИЮ	76%	24%
ИНФОРМАЦИЯ И СВЯЗЬ	87%	13%
ФИНАНСЫ И СТРАХОВАНИЕ	90%	10%
ОПЕРАЦИИ С НЕДВИЖИМОСТЬЮ	93%	7%
ПРОФ. И НАУЧНАЯ ДЕЯТЕЛЬНОСТЬ	93%	7%
АДМ. И ВСПОМ. ОБСЛУЖИВАНИЕ	92%	8%
ГОСУПРАВЛЕНИЕ И СОЦОБЕСПЕЧЕНИЕ	89%	11%
ОБРАЗОВАНИЕ	70%	30%
ЗДРАВООХРАНЕНИЕ	66%	34%
ИСКУССТВО И РАЗВЛЕЧЕНИЯ	77%	23%
ПРОЧИЕ ИНДИВИДУАЛЬНЫЕ УСЛУГИ	89%	11%

МОДЕРНИЗАЦИЯ НЕ ПЛАНИРУЕТСЯ

МОДЕРНИЗАЦИЯ ПЛАНИРУЕТСЯ

Регион	Не планируется (%)	Планируется (%)
АКМОЛИНСКАЯ	76%	24%
АКТЮБИНСКАЯ	73%	27%
АЛМАТИНСКАЯ	84%	16%
АТЫРАУСКАЯ	85%	15%
З.-КАЗАХСТАНСКАЯ	87%	13%
ЖАМБЫЛСКАЯ	66%	34%
КАРАГАНДИНСКАЯ	88%	12%
КОСТАНАЙСКАЯ	74%	26%
КЫЗЫЛОРДИНСКАЯ	89%	11%
МАНГИСТАУСКАЯ	91%	9%
Ю.-КАЗАХСТАНСКАЯ	94%	6%
ПАВЛОДАРСКАЯ	81%	19%
С.-КАЗАХСТАНСКАЯ	87%	13%
В.-КАЗАХСТАНСКАЯ	73%	27%
Г. АСТАНА	84%	16%
Г. АЛМАТЫ	86%	14%

16%

ПРЕДПРИЯТИЙ ПЛАНИРУЮТ ТЕХНОЛОГИЧЕСКОЕ ПЕРЕООРУЖЕНИЕ, АВТОМАТИЗАЦИЮ ПРОИЗВОДСТВЕННЫХ ПРОЦЕССОВ, МЕХАНИЗАЦИЮ ТРУДА, ЦИФРОВИЗАЦИЮ ИЛИ ИНУЮ МОДЕРНИЗАЦИЮ

36%

РАБОТНИКОВ РАБОТАЮТ НА ПРЕДПОЛАГАЮЩИХ МОДЕРНИЗАЦИЮ ПРЕДПРИЯТИЯХ

ПЛАНЫ МОДЕРНИЗАЦИИ ПО КОЛИЧЕСТВУ

... ПРЕДПРИЯТИЙ

... ЗАНЯТЫХ НА ПРЕДПРИЯТИЯХ

НЕ ПЛАНИРУЕТСЯ

ПЛАНИРУЕТСЯ

НЕ ПЛАНИРУЕТСЯ

ПЛАНИРУЕТСЯ

84%

16%

КАЗАХСТАНСКИЕ

68%

32%

73%

27%

СМЕШАННЫЕ (СОВМЕСТНЫЕ)

65%

35%

84%

16%

ИНОСТРАННЫЕ

64%

36%

62%

38%

ГОСУДАРСТВЕННЫЕ

44%

56%

87%

13%

ЧАСТНЫЕ

71%

29%

73%

27%

КВАЗИГОСУДАРСТВЕННЫЕ

55%

45%

68%

32%

МИКРО

60%

40%

73%

27%

МАЛЫЕ

72%

28%

87%

13%

СРЕДНИЕ

83%

17%

89%

11%

КРУПНЫЕ

90%

10%

СПЕЦИАЛЬНАЯ ЧАСТЬ: ВЛИЯНИЕ МОДЕРНИЗАЦИИ МОДЕРНИЗАЦИЯ И ЗАНЯТОСТЬ

16% ПРЕДПРИЯТИЙ ПЛАНИРУЮТ ТЕХНОЛОГИЧЕСКОЕ ПЕРЕООРУЖЕНИЕ ИЛИ ИНУЮ МОДЕРНИЗАЦИЮ, ИЗ НИХ:

13 Скажется ли планируемая Вами модернизация на Ваших работниках к концу 2018 года?

Да, модернизация заменит собой некоторых работников и придется **уволить часть** из них, но одновременно **понадобятся** новые работники

46%

Нет, **модернизация никак не повлияет** на работников, никого не будут ни увольнять, ни нанимать

20%

Нет, **модернизация сама не скажется** на работниках, но предполагается **найм** работников по другим причинам

28%

Да, после модернизации **понадобятся** новые работники

4%

Нет, **модернизация сама не скажется** на работниках. Но все же предполагается **увольнение** работников по другим причинам **1%**

Да, модернизация заменит собой некоторых работников и **придется уволить** часть из них **1%**

МОДЕРНИЗАЦИЯ В ОТРАСЛЕВОМ РАЗРЕЗЕ, %

НЕ ПОВЛИЯЕТ – 67%

ПОВЛИЯЕТ – 33%

Отрасль	Не повлияет	Повлияет
СЕЛЬСКОЕ ХОЗЯЙСТВО	59%	41%
ГОРНОДОБЫВАЮЩАЯ ПРОМЫШЛЕННОСТЬ	86%	14%
ОБРАБАТЫВАЮЩАЯ ПРОМЫШЛЕННОСТЬ	66%	34%
ЭЛЕКТРО- И ЭНЕРГОСНАБЖЕНИЕ	91%	9%
ВОДОСНАБЖЕНИЕ И УДАЛЕНИЕ ОТХОДОВ	57%	43%
СТРОИТЕЛЬСТВО	78%	22%
ТОРГОВЛЯ	62%	38%
ТРАНСПОРТ И СКЛАДИРОВАНИЕ	74%	26%
УСЛУГИ ПО ПРОЖИВАНИЮ И ПИТАНИЮ	38%	62%
ИНФОРМАЦИЯ И СВЯЗЬ	56%	44%
ФИНАНСЫ И СТРАХОВАНИЕ	74%	26%
ОПЕРАЦИИ С НЕДВИЖИМОСТЬЮ	78%	22%
ПРОФ. И НАУЧНАЯ ДЕЯТЕЛЬНОСТЬ	82%	18%
АДМ. И ВСПОМ. ОБСЛУЖИВАНИЕ	75%	25%
ГОСУПРАВЛЕНИЕ И СОЦОБЕСПЕЧЕНИЕ	69%	31%
ОБРАЗОВАНИЕ	60%	40%
ЗДРАВООХРАНЕНИЕ	81%	19%
ИСКУССТВО И РАЗВЛЕЧЕНИЯ	74%	26%
ПРОЧИЕ ИНДИВИДУАЛЬНЫЕ УСЛУГИ	51%	49%

МОДЕРНИЗАЦИЯ В РЕГИОНАЛЬНОМ РАЗРЕЗЕ, %

НЕ ПОВЛИЯЕТ – 67%

ПОВЛИЯЕТ – 33%

Регион	Не повлияет	Повлияет
АКМОЛИНСКАЯ	71%	29%
АКТЮБИНСКАЯ	71%	29%
АЛМАТИНСКАЯ	68%	32%
АТЫРАУСКАЯ	83%	17%
3.-КАЗАХСТАНСКАЯ	42%	58%
ЖАМБЫЛСКАЯ	66%	34%
КАРАГАНДИНСКАЯ	70%	30%
КОСТАНАЙСКАЯ	52%	48%
КЫЗЫЛОРДИНСКАЯ	79%	21%
МАНГИСТАУСКАЯ	66%	34%
Ю.-КАЗАХСТАНСКАЯ	61%	39%
ПАВЛОДАРСКАЯ	88%	12%
С.-КАЗАХСТАНСКАЯ	82%	18%
В.-КАЗАХСТАНСКАЯ	76%	24%
Г. АСТАНА	51%	49%
Г. АЛМАТЫ	65%	35%

СПЕЦИАЛЬНАЯ ЧАСТЬ: ВЛИЯНИЕ МОДЕРНИЗАЦИИ МОДЕРНИЗАЦИЯ И ЗАНЯТОСТЬ

ПО ЧИСЛУ ПРЕДПРИЯТИЙ

С МОДЕРНИЗАЦИЕЙ

16%

84%

БЕЗ МОДЕРНИЗАЦИИ

БЕЗ МОДЕРНИЗАЦИИ

Численность работников на предприятии ...

Скорее всего, **увеличится**, т.к. я планирую нанять дополнительных работников

8%

Скорее всего, **уменьшится**, т.к. я планирую уволить часть или всех работников

1%

Численность моих работников никак **не изменится**

91%

Скажется ли планируемая Вами модернизация на Ваших работниках к концу 2018 года?

С МОДЕРНИЗАЦИЕЙ

Да, модернизация заменит собой **некоторых работников**, но одновременно мне понадобятся **новые работники**

4%

Да, модернизация заменит собой некоторых работников и мне придется **уволить** часть из них

1%

Да, после модернизации мне понадобятся **новые работники**

28%

Нет, модернизация **никак не повлияет** на моих работников, никого не буду ни увольнять, ни нанимать

46%

Нет, модернизация сама не скажется на моих работниках. Но я все же предполагаю **увольнение работников** по другим причинам

1%

Нет, модернизация сама не скажется на моих работниках. Но я все же предполагаю **наем работников** по другим причинам

20%

ПО КОЛИЧЕСТВУ РАБОТНИКОВ НА ПРЕДПРИЯТИЯХ

С МОДЕРНИЗАЦИЕЙ

36%

64%

БЕЗ МОДЕРНИЗАЦИИ

БЕЗ МОДЕРНИЗАЦИИ

Численность работников на предприятии ...

Скорее всего, **увеличится**, т.к. я планирую нанять дополнительных работников

12%

Скорее всего, **уменьшится**, т.к. я планирую уволить часть или всех работников

3%

Численность моих работников никак **не изменится**

85%

Скажется ли планируемая Вами модернизация на Ваших работниках к концу 2018 года?

С МОДЕРНИЗАЦИЕЙ

Да, модернизация заменит собой **некоторых работников**, но одновременно мне понадобятся **новые работники**

8%

Да, модернизация заменит собой некоторых работников и мне придется **уволить** часть из них

2%

Да, после модернизации мне понадобятся **новые работники**

13%

Нет, модернизация **никак не повлияет** на моих работников, никого не буду ни увольнять, ни нанимать

59%

Нет, модернизация сама не скажется на моих работниках. Но я все же предполагаю **увольнение работников** по другим причинам

1%

Нет, модернизация сама не скажется на моих работниках. Но я все же предполагаю **наем работников** по другим причинам

17%

ПОТРЕБНОСТЬ ПРЕДПРИЯТИЙ ПО РЕГИОНАМ

102 361 человек

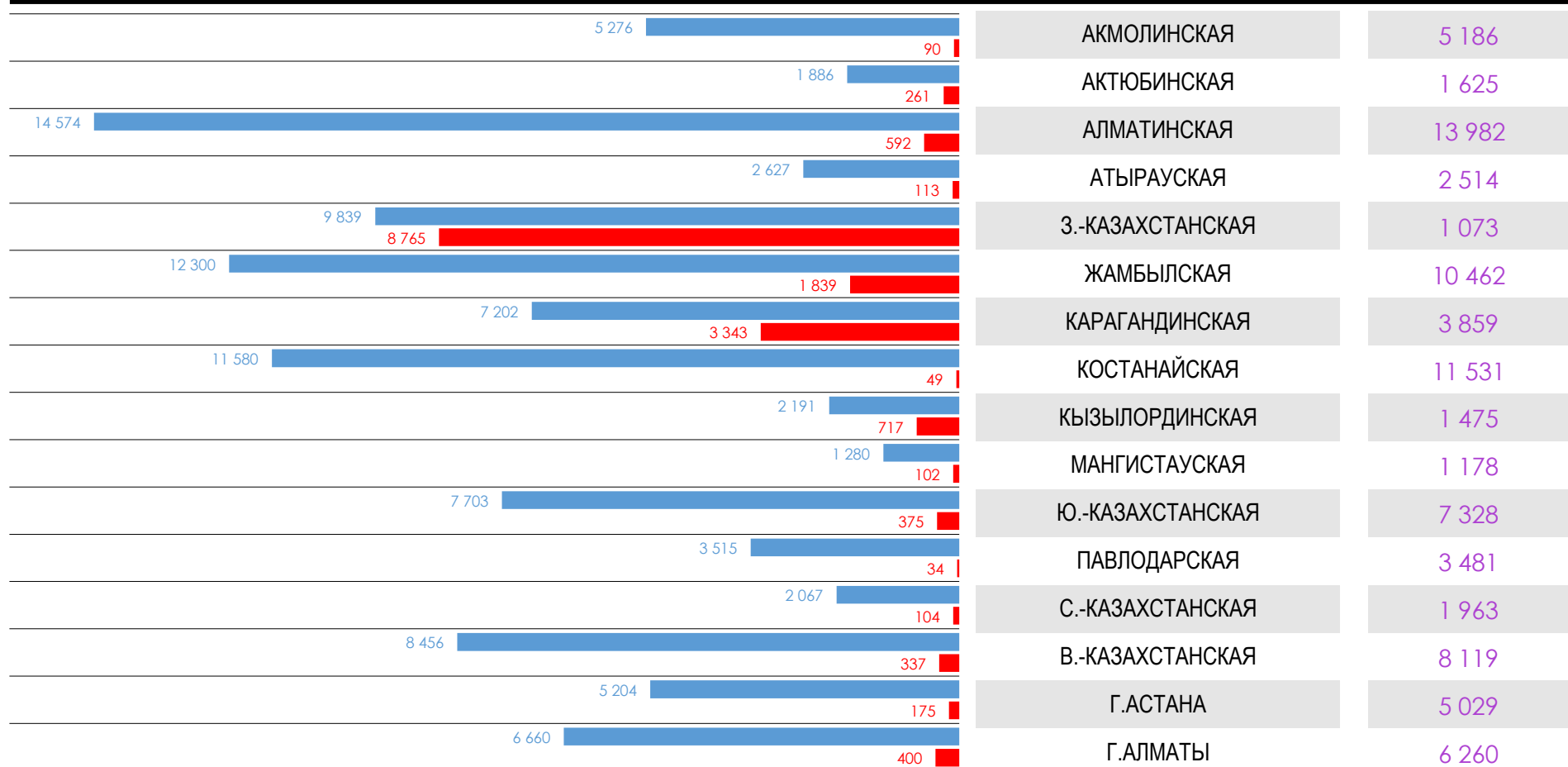
17 297 человек

85 064 человека

МОГУТ БЫТЬ **НАНЯТЫ** ПРЕДПРИЯТИЯМИ, ПЛАНИРУЮЩИМИ МОДЕРНИЗАЦИЮ

МОГУТ БЫТЬ **УВОЛЕНЫ** ПРЕДПРИЯТИЯМИ, ПЛАНИРУЮЩИМИ МОДЕРНИЗАЦИЮ

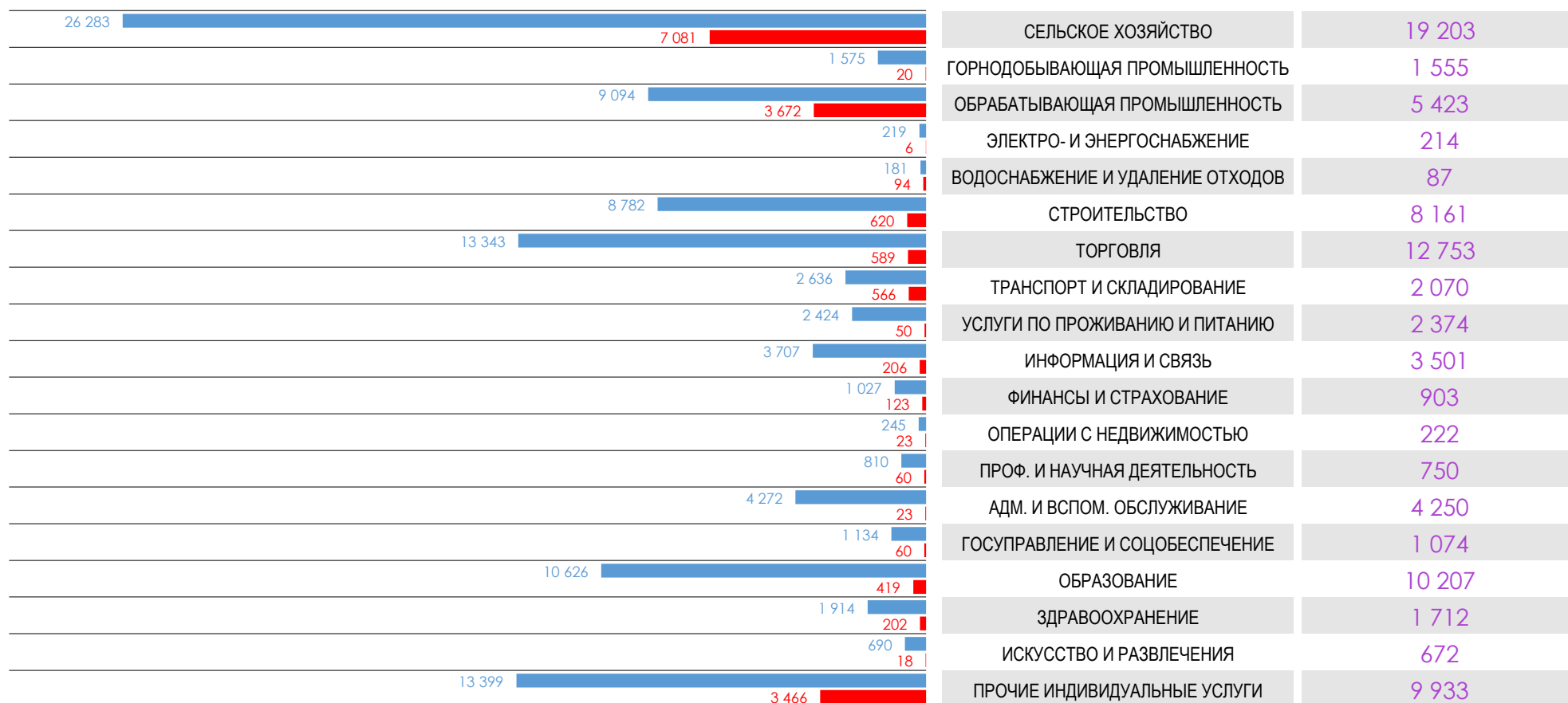
ЧИСТАЯ ПОТРЕБНОСТЬ ПРЕДПРИЯТИЙ, ПЛАНИРУЮЩИХ МОДЕРНИЗАЦИЮ



СОВОКУПНАЯ ПОТРЕБНОСТЬ

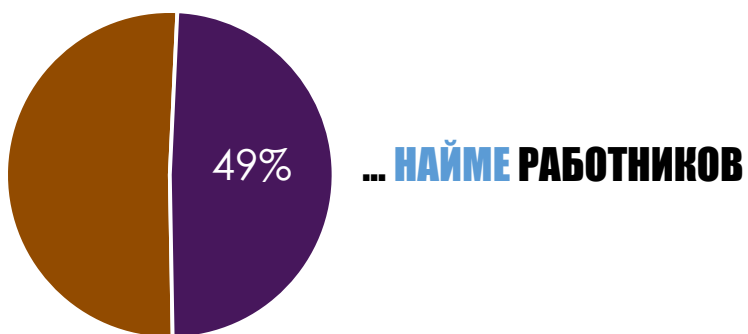
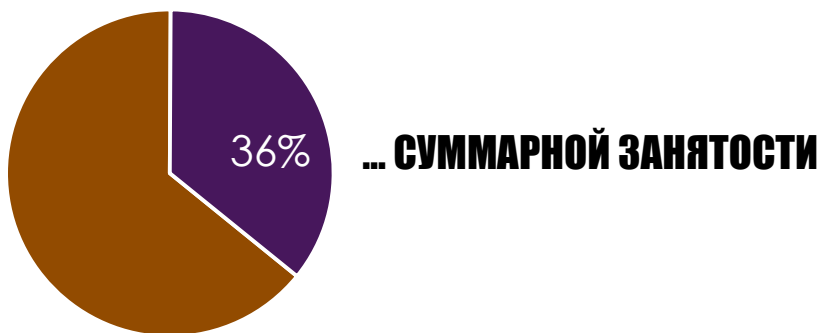
ПОТРЕБНОСТЬ ПРЕДПРИЯТИЙ ПО ОТРАСЛЯМ

	НАЙМ	УВОЛЬНЕНИЕ	ПОТРЕБНОСТЬ
СЕКТОР ПРОИЗВОДСТВА	46 135 человек	11 492 человека	34 642 человека
СЕКТОР УСЛУГ	56 226 человек	5 804 человека	50 422 человека



РОЛЬ МОДЕРНИЗАЦИИ В СПРОСЕ НА ТРУД


ДОЛЯ МОДЕРНИЗИРУЕМЫХ ПРЕДПРИЯТИЙ В ...



ДОЛЯ МОДЕРНИЗИРУЕМЫХ ПРЕДПРИЯТИЙ В НАЙМЕ ПО ОТРАСЛЯМ



ДОЛЯ МОДЕРНИЗИРУЕМЫХ ПРЕДПРИЯТИЙ В НАЙМЕ ПО РЕГИОНАМ



НАЙМ И УВОЛЬНЕНИЕ ПО ПРОФЕССИЯМ

ТОП НАИБОЛЕЕ НАНИМАЕМЫХ ПРОФЕССИЙ

№	Наименование профессии	Человек	В % к итогу	26,9%
1	Реставраторы по ткани и рабочие родственных занятий	3 897	3,8%	
2	Агенты по операциям с недвижимостью и другой собственностью	3 631	3,5%	
3	Охранники	3 619	3,5%	
4	Операторы горных работ и другие горнорабочие	3 462	3,4%	
5	Техники-электроники	2 360	2,3%	
6	Учителя начальной школы	2 239	2,2%	
7	Бармены, буфетчики и официанты	2 239	2,2%	
8	Работники не предоставляют профессии	2 227	2,2%	
9	Арматурщики и облицовщики	2 082	2%	
10	Изготовители и монтажники металлоконструкций	1 803	1,8%	

ТОП НАИБОЛЕЕ УВОЛЬНЯЕМЫХ ПРОФЕССИЙ

№	Наименование профессии	Человек	В % к итогу	90,5%
1	Вспомогательный профессиональный персонал, занятый в административно-управленческой деятельности	12 971	75%	
2	Строители-монтажники и рабочие родственных занятий	838	4,8%	
3	Функциональные руководители (управляющие) по финансовой, административной и юридической деятельности	285	1,6%	
4	Работники по уходу за больными	279	1,6%	
5	Инженеры по телекоммуникациям и телерадиовещанию	279	1,6%	
6	Руководители (управляющие) специализированных сельскохозяйственных подразделений	274	1,6%	
7	Первые руководители учреждений, организаций и предприятий	240	1,4%	
8	Электромеханики и электромонтеры, кроме линий электропередач	207	1,2%	
9	Другие рабочие промышленности, строительства, транспорта и родственных занятий	140	0,8%	
10	Операторы моторизованного оборудования сельского и лесного хозяйства	140	0,8%	

ОТРАСЛЕВОЙ АСПЕКТ

ПЛАНЫ МОДЕРНИЗАЦИИ ПО КОЛИЧЕСТВУ: сельское хозяйство

... ПРЕДПРИЯТИЙ

... ЗАНЯТЫХ НА ПРЕДПРИЯТИЯХ

НЕ ПЛАНИРУЕТСЯ

ПЛАНИРУЕТСЯ

НЕ ПЛАНИРУЕТСЯ

ПЛАНИРУЕТСЯ

82%

18%

КАЗАХСТАНСКИЕ

51%

49%

86%

14%

СМЕШАННЫЕ (СОВМЕСТНЫЕ)

96%

50%

50%

ИНОСТРАННЫЕ

84%

16%

89%

11%

ГОСУДАРСТВЕННЫЕ

75%

25%

82%

18%

ЧАСТНЫЕ

52%

48%

100%

КВАЗИГОСУДАРСТВЕННЫЕ

100%

86%

14%

МИКРО

84%

16%

76%

24%

МАЛЫЕ

73%

27%

76%

24%

СРЕДНИЕ

76%

24%

76%

24%

КРУПНЫЕ

33%

67%

МОДЕРНИЗАЦИЯ И ЗАНЯТОСТЬ: сельское хозяйство

ПО ЧИСЛУ ПРЕДПРИЯТИЙ

С МОДЕРНИЗАЦИЕЙ

18%

82%

БЕЗ МОДЕРНИЗАЦИИ

БЕЗ МОДЕРНИЗАЦИИ

Численность работников на предприятии ...

Скорее всего, **увеличится**, т.к. я планирую нанять дополнительных работников

12%

Скорее всего, **уменьшится**, т.к. я планирую уволить часть или всех работников

9%

Численность моих работников никак **не изменится**

87%

Скажется ли планируемая Вами модернизация на Ваших работниках к концу 2018 года?

С МОДЕРНИЗАЦИЕЙ

Да, модернизация заменит собой **некоторых работников**, но одновременно мне понадобятся **новые работники**

9%

Да, модернизация заменит собой некоторых работников и мне придется **уволить** часть из них

9%

Да, после модернизации мне понадобятся **новые работники**

31%

Нет, модернизация **никак не повлияет** на моих работников, никого не буду ни увольнять, ни нанимать

37%

Нет, модернизация сама не скажется на моих работниках. Но я все же предполагаю **увольнение работников** по другим причинам

1%

Нет, модернизация сама не скажется на моих работниках. Но я все же предполагаю **наем работников** по другим причинам

21%

ПО КОЛИЧЕСТВУ РАБОТНИКОВ НА ПРЕДПРИЯТИЯХ

С МОДЕРНИЗАЦИЕЙ

47%

53%

БЕЗ МОДЕРНИЗАЦИИ

БЕЗ МОДЕРНИЗАЦИИ

Численность работников на предприятии ...

Скорее всего, **увеличится**, т.к. я планирую нанять дополнительных работников

10%

Скорее всего, **уменьшится**, т.к. я планирую уволить часть или всех работников

3%

Численность моих работников никак **не изменится**

87%

Скажется ли планируемая Вами модернизация на Ваших работниках к концу 2018 года?

С МОДЕРНИЗАЦИЕЙ

Да, модернизация заменит собой **некоторых работников**, но одновременно мне понадобятся **новые работники**

2%

Да, модернизация заменит собой некоторых работников и мне придется **уволить** часть из них

0%

Да, после модернизации мне понадобятся **новые работники**

4%

Нет, модернизация **никак не повлияет** на моих работников, никого не буду ни увольнять, ни нанимать

87%

Нет, модернизация сама не скажется на моих работниках. Но я все же предполагаю **увольнение работников** по другим причинам

0%

Нет, модернизация сама не скажется на моих работниках. Но я все же предполагаю **наём работников** по другим причинам

6%

ПОТРЕБНОСТЬ ПРЕДПРИЯТИЙ: сельское хозяйство

26 283 человека

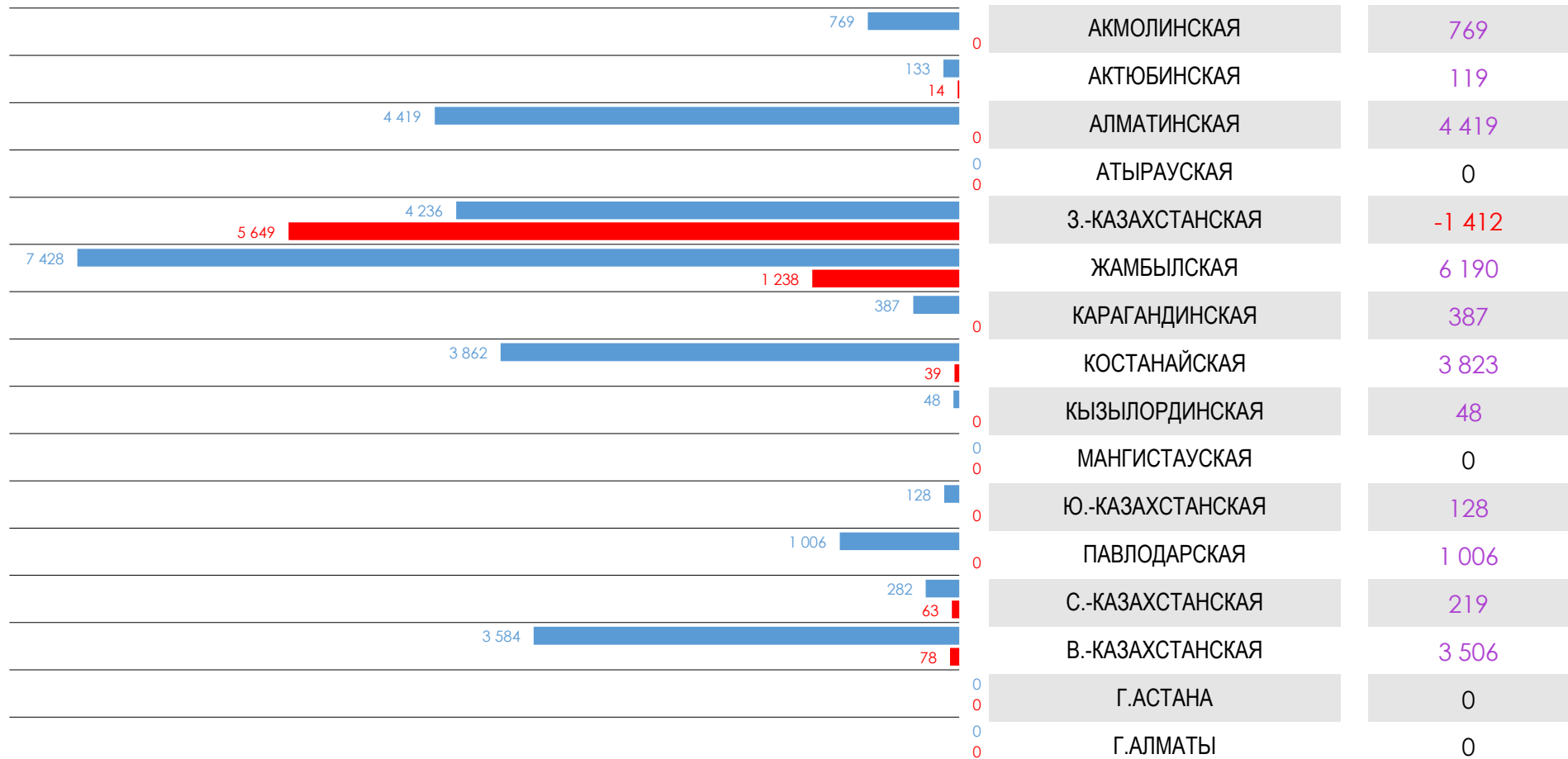
МОГУТ БЫТЬ **НАНЯТЫ** ПРЕДПРИЯТИЯМИ, ПЛАНИРУЮЩИМИ МОДЕРНИЗАЦИЮ

7 081 человек

МОГУТ БЫТЬ **УВОЛЕНЫ** ПРЕДПРИЯТИЯМИ, ПЛАНИРУЮЩИМИ МОДЕРНИЗАЦИЮ

19 203 человека

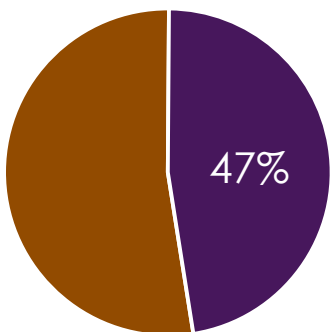
ЧИСТАЯ ПОТРЕБНОСТЬ ПРЕДПРИЯТИЙ, ПЛАНИРУЮЩИХ МОДЕРНИЗАЦИЮ



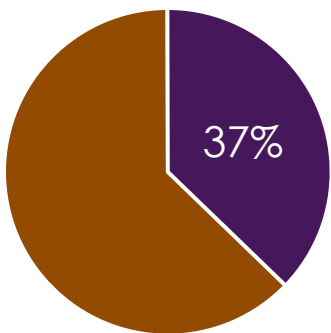
СОВОКУПНАЯ ПОТРЕБНОСТЬ

РОЛЬ МОДЕРНИЗАЦИИ В СПРОСЕ НА ТРУД: СЕЛЬСКОЕ ХОЗЯЙСТВО

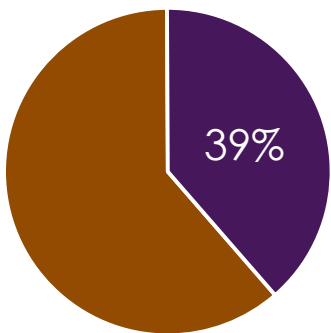
ДОЛЯ МОДЕРНИЗИРУЕМЫХ ПРЕДПРИЯТИЙ В ...



... СУММАРНОЙ ЗАНЯТОСТИ

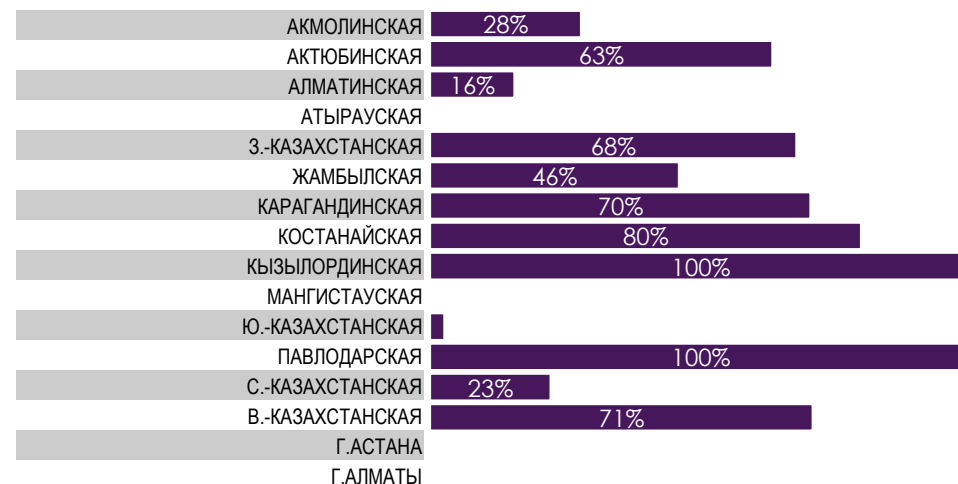


... НАЙМЕ РАБОТНИКОВ




... УВОЛЬНЕНИИ РАБОТНИКОВ

ДОЛЯ МОДЕРНИЗИРУЕМЫХ ПРЕДПРИЯТИЙ В НАЙМЕ В ОТРАСЛИ



ДОЛЯ МОДЕРНИЗИРУЕМЫХ ПРЕДПРИЯТИЙ В УВОЛЬНЕНИЯХ В ОТРАСЛИ



НАЙМ И УВОЛЬНЕНИЕ ПО ПРОФЕССИЯМ: сельское хозяйство

ТОП НАИБОЛЕЕ НАНИМАЕМЫХ ПРОФЕССИЙ

№	Наименование профессии	Человек	В % к итогу	70,6%
1	Операторы кранов, подъемников, автопогрузчиков и аналогичного оборудования	4 440	16,9%	
2	Руководители (управляющие) специализированных сельскохозяйственных подразделений	2 936	11,2%	
3	Операторы моторизованного оборудования сельского и лесного хозяйства	2 793	10,6%	
4	Неквалифицированные рабочие сельского и лесного хозяйства, рыбоводства и рыболовства	2 149	8,2%	
5	Инженеры-механики	1 934	7,4%	
6	Специалисты-профессионалы в области сельского, лесного и рыбного хозяйства	1 146	4,4%	
7	Фермеры и рабочие мясного и молочного животноводства, кроме забоя	1 003	3,8%	
8	Полеводы и овощеводы	931	3,5%	
9	Изготовители мясных и рыбных продуктов питания	645	2,5%	
10	Водители грузовых автомобилей	573	2,2%	

ТОП НАИБОЛЕЕ УВОЛЬНЯЕМЫХ ПРОФЕССИЙ

№	Наименование профессии	Человек	В % к итогу	100%
1	Руководители (управляющие) специализированных сельскохозяйственных подразделений	5 338	75,4%	
2	Домашняя прислуга и уборщики	436	6,2%	
3	Операторы моторизованного оборудования сельского и лесного хозяйства	225	3,2%	
4	Охранники	223	3,2%	
5	Первые руководители учреждений, организаций и предприятий	221	3,1%	
6	Фермеры и рабочие мясного и молочного животноводства, кроме забоя	218	3%	
7	Неквалифицированные рабочие сельского и лесного хозяйства, рыбоводства и рыболовства	217	3%	
8	Инженеры-электрики	109	1,5%	
9	Слесари и ремонтники	105	1,4%	

ПЛАНЫ МОДЕРНИЗАЦИИ ПО КОЛИЧЕСТВУ: горнодобывающая промышленность

... ПРЕДПРИЯТИЙ

... ЗАНЯТЫХ НА ПРЕДПРИЯТИЯХ

НЕ ПЛАНИРУЕТСЯ

ПЛАНИРУЕТСЯ

НЕ ПЛАНИРУЕТСЯ

ПЛАНИРУЕТСЯ

78%

22%

КАЗАХСТАНСКИЕ

68%

32%

78%

22%

СМЕШАННЫЕ (СОВМЕСТНЫЕ)

79%

21%

82%

18%

ИНОСТРАННЫЕ

20%

80%

44%

56%

ГОСУДАРСТВЕННЫЕ

19%

81%

82%

18%

ЧАСТНЫЕ

66%

34%

20%

80%

КВАЗИГОСУДАРСТВЕННЫЕ

39%

61%

93%

7%

МИКРО

91%

9%

94%

6%

МАЛЫЕ

93%

7%

75%

25%

СРЕДНИЕ

76%

24%

66%

34%

КРУПНЫЕ

61%

39%

МОДЕРНИЗАЦИЯ И ЗАНЯТОСТЬ: горнодобывающая промышленность

ПО ЧИСЛУ ПРЕДПРИЯТИЙ

С МОДЕРНИЗАЦИЕЙ

22%

78%

БЕЗ МОДЕРНИЗАЦИИ

БЕЗ МОДЕРНИЗАЦИИ

Численность работников на предприятии ...

Скорее всего, **увеличится**, т.к. я планирую нанять дополнительных работников

8%

Скорее всего, **уменьшится**, т.к. я планирую уволить часть или всех работников

2%

Численность моих работников никак **не изменится**

90%

Скажется ли планируемая Вами модернизация на Ваших работниках к концу 2018 года?

С МОДЕРНИЗАЦИЕЙ

Да, модернизация заменит собой **некоторых работников**, но одновременно мне понадобятся **новые работники**

3%

Да, модернизация заменит собой некоторых работников и мне придется **уволить** часть из них

3%

Да, после модернизации мне понадобятся **новые работники**

8%

Нет, модернизация **никак не повлияет** на моих работников, никого не буду ни увольнять, ни нанимать

67%

Нет, модернизация сама не скажется на моих работниках. Но я все же предполагаю **увольнение работников** по другим причинам

0%

Нет, модернизация сама не скажется на моих работниках. Но я все же предполагаю **наем работников** по другим причинам

19%

МОДЕРНИЗАЦИЯ И ЗАНЯТОСТЬ: горнодобывающая промышленность

ПО КОЛИЧЕСТВУ РАБОТНИКОВ НА ПРЕДПРИЯТИЯХ

С МОДЕРНИЗАЦИЕЙ

38%

62%

БЕЗ МОДЕРНИЗАЦИИ

БЕЗ МОДЕРНИЗАЦИИ

Численность работников на предприятии ...

Скорее всего, **увеличится**, т.к. я планирую нанять дополнительных работников 10%

Скорее всего, **уменьшится**, т.к. я планирую уволить часть или всех работников 5%

Численность моих работников никак **не изменится** 85%

Скажется ли планируемая Вами модернизация на Ваших работниках к концу 2018 года?

С МОДЕРНИЗАЦИЕЙ

Да, модернизация заменит собой **некоторых работников**, но одновременно мне понадобятся **новые работники** 1%

Да, модернизация заменит собой некоторых работников и мне придется **уволить** часть из них 0%

Да, после модернизации мне понадобятся **новые работники** 0%

Нет, модернизация **никак не повлияет** на моих работников, никого не буду ни увольнять, ни нанимать 86%

Нет, модернизация сама не скажется на моих работниках. Но я все же предполагаю **увольнение работников** по другим причинам 0%

Нет, модернизация сама не скажется на моих работниках. Но я все же предполагаю **наём работников** по другим причинам 13%

ПОТРЕБНОСТЬ ПРЕДПРИЯТИЙ: горнодобывающая промышленность

1 575 человек

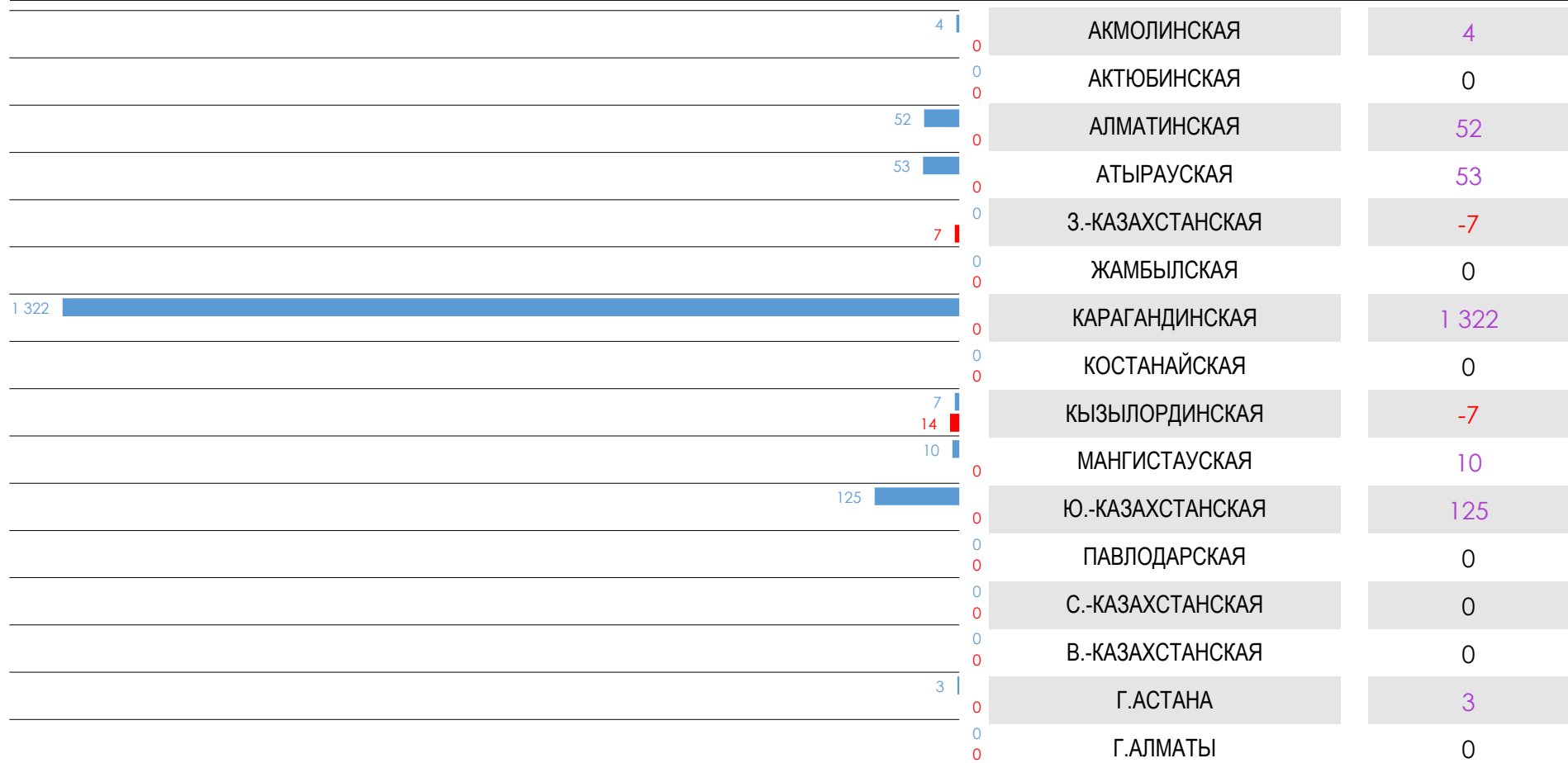
МОГУТ БЫТЬ **НАНЯТЫ** ПРЕДПРИЯТИЯМИ, ПЛАНИРУЮЩИМИ МОДЕРНИЗАЦИЮ

20 человек

МОГУТ БЫТЬ **УВОЛЕНЫ** ПРЕДПРИЯТИЯМИ, ПЛАНИРУЮЩИМИ МОДЕРНИЗАЦИЮ

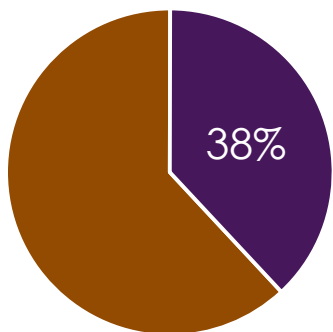
1 555 человек

ЧИСТАЯ ПОТРЕБНОСТЬ ПРЕДПРИЯТИЙ, ПЛАНИРУЮЩИХ МОДЕРНИЗАЦИЮ

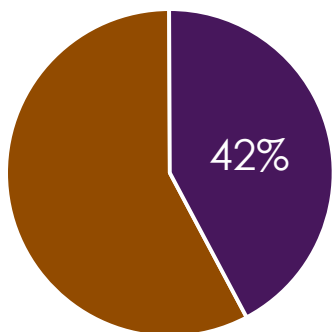


СОВОКУПНАЯ ПОТРЕБНОСТЬ

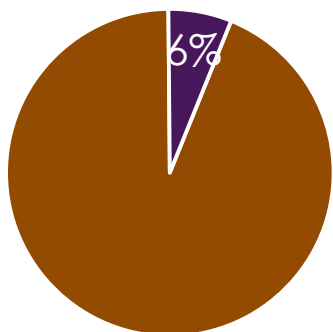
ДОЛЯ МОДЕРНИЗИРУЕМЫХ ПРЕДПРИЯТИЙ В ...



... СУММАРНОЙ ЗАНЯТОСТИ




... НАЙМЕ РАБОТНИКОВ

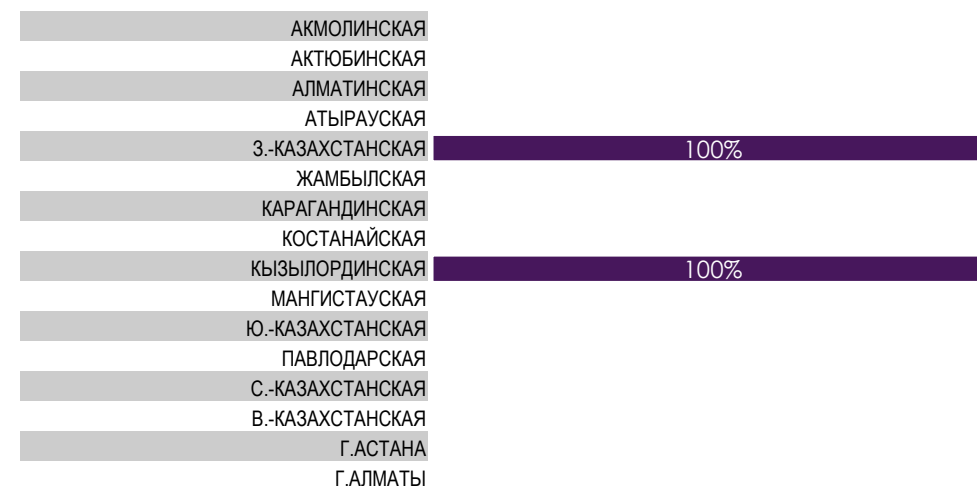


... УВОЛЬНЕНИИ РАБОТНИКОВ

ДОЛЯ МОДЕРНИЗИРУЕМЫХ ПРЕДПРИЯТИЙ В НАЙМЕ В ОТРАСЛИ



ДОЛЯ МОДЕРНИЗИРУЕМЫХ ПРЕДПРИЯТИЙ В УВОЛЬНЕНИЯХ В ОТРАСЛИ



НАЙМ И УВОЛЬНЕНИЕ ПО ПРОФЕССИЯМ: горнодобывающая промышленность

ТОП НАИБОЛЕЕ НАНИМАЕМЫХ ПРОФЕССИЙ

№	Наименование профессии	Человек	В % к итогу	74,1%
1	Работодатель затруднился указать профессию	794	50,4%	
2	Сантехники и трубопроводчики	85	5,4%	
3	Техники в области химических и физических наук	63	4%	
4	Рабочие по высоковольтным линиям электропередач	45	2,8%	
5	Операторы горных работ и другие горнорабочие	40	2,6%	
6	Сварщики и газорезчики	36	2,3%	
7	Специалисты-профессионалы в области техники, исключая инженеров-электротехников	31	2%	
8	Техники-электроники	27	1,7%	
9	Производственные инженеры, в т.ч. по продукции	22	1,4%	
10	Руководители (управляющие) специализированных геологических и добывающих подразделений	22	1,4%	

ТОП НАИБОЛЕЕ УВОЛЬНЯЕМЫХ ПРОФЕССИЙ

№	Наименование профессии	Человек	В % к итогу	100%
1	Операторы по добыче сырой нефти и природного газа	13	66,7%	
2	Неквалифицированные рабочие	7	33,3%	

ПЛАНЫ МОДЕРНИЗАЦИИ ПО КОЛИЧЕСТВУ: ОБРАБАТЫВАЮЩАЯ ПРОМЫШЛЕННОСТЬ

... ПРЕДПРИЯТИЙ

... ЗАНЯТЫХ НА ПРЕДПРИЯТИЯХ

НЕ ПЛАНИРУЕТСЯ

ПЛАНИРУЕТСЯ

НЕ ПЛАНИРУЕТСЯ

ПЛАНИРУЕТСЯ

77%

23%

КАЗАХСТАНСКИЕ

54%

46%

67%

33%

СМЕШАННЫЕ (СОВМЕСТНЫЕ)

54%

46%

61%

39%

ИНОСТРАННЫЕ

87%

13%

82%

18%

ГОСУДАРСТВЕННЫЕ

23%

77%

76%

24%

ЧАСТНЫЕ

62%

38%

56%

44%

КВАЗИГОСУДАРСТВЕННЫЕ

40%

60%

79%

21%

МИКРО

80%

20%

78%

22%

МАЛЫЕ

76%

24%

72%

28%

СРЕДНИЕ

71%

29%

69%

31%

КРУПНЫЕ

57%

43%

МОДЕРНИЗАЦИЯ И ЗАНЯТОСТЬ: обрабатывающая промышленность

ПО ЧИСЛУ ПРЕДПРИЯТИЙ

С МОДЕРНИЗАЦИЕЙ

24%

76%

БЕЗ МОДЕРНИЗАЦИИ

БЕЗ МОДЕРНИЗАЦИИ

Численность работников на предприятии ...

Скорее всего, **увеличится**, т.к. я планирую нанять дополнительных работников

12%

Скорее всего, **уменьшится**, т.к. я планирую уволить часть или всех работников

1%

Численность моих работников никак **не изменится**

87%

Скажется ли планируемая Вами модернизация на Ваших работниках к концу 2018 года?

С МОДЕРНИЗАЦИЕЙ

Да, модернизация заменит собой **некоторых работников**, но одновременно мне понадобятся **новые работники**

3%

Да, модернизация заменит собой некоторых работников и мне придется **уволить** часть из них

1%

Да, после модернизации мне понадобятся **новые работники**

29%

Нет, модернизация **никак не повлияет** на моих работников, никого не буду ни увольнять, ни нанимать

42%

Нет, модернизация сама не скажется на моих работниках. Но я все же предполагаю **увольнение работников** по другим причинам

0%

Нет, модернизация сама не скажется на моих работниках. Но я все же предполагаю **наем работников** по другим причинам

24%

МОДЕРНИЗАЦИЯ И ЗАНЯТОСТЬ: обрабатывающая промышленность

ПО КОЛИЧЕСТВУ РАБОТНИКОВ НА ПРЕДПРИЯТИЯХ

С МОДЕРНИЗАЦИЕЙ

40%

60%

БЕЗ МОДЕРНИЗАЦИИ

БЕЗ МОДЕРНИЗАЦИИ

Численность работников на предприятии ...

Скорее всего, **увеличится**, т.к. я планирую нанять дополнительных работников

7%

Скорее всего, **уменьшится**, т.к. я планирую уволить часть или всех работников

0%

Численность моих работников никак **не изменится**

93%

Скажется ли планируемая Вами модернизация на Ваших работниках к концу 2018 года?

С МОДЕРНИЗАЦИЕЙ

Да, модернизация заменит собой **некоторых работников**, но одновременно мне понадобятся **новые работники**

29%

Да, модернизация заменит собой некоторых работников и мне придется **уволить** часть из них

0%

Да, после модернизации мне понадобятся **новые работники**

10%

Нет, модернизация **никак не повлияет** на моих работников, никого не буду ни увольнять, ни нанимать

48%

Нет, модернизация сама не скажется на моих работниках. Но я все же предполагаю **увольнение работников** по другим причинам

0%

Нет, модернизация сама не скажется на моих работниках. Но я все же предполагаю **наём работников** по другим причинам

12%

ПОТРЕБНОСТЬ ПРЕДПРИЯТИЙ: ОБРАБАТЫВАЮЩАЯ ПРОМЫШЛЕННОСТЬ

9 094 человека

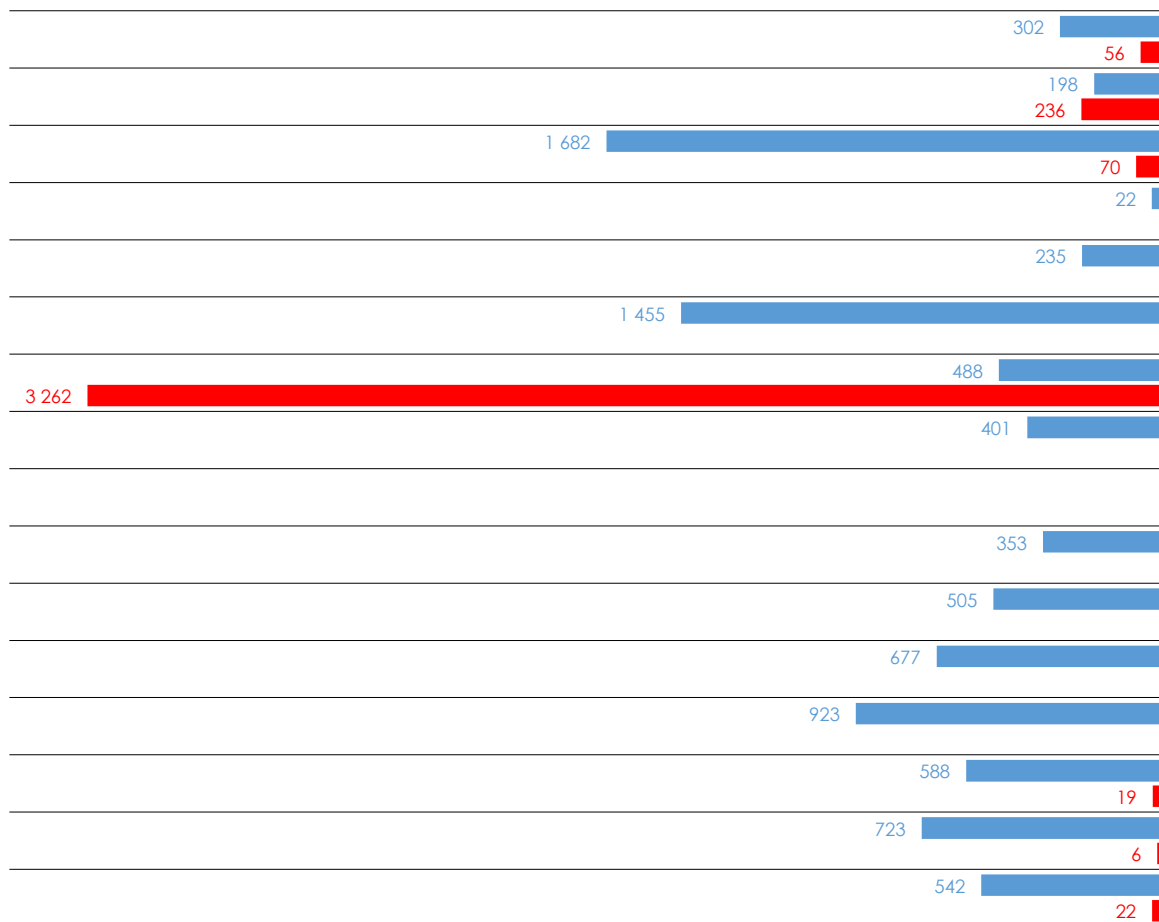
МОГУТ БЫТЬ **НАНЯТЫ** ПРЕДПРИЯТИЯМИ, ПЛАНИРУЮЩИМИ МОДЕРНИЗАЦИЮ

3 672 человека

МОГУТ БЫТЬ **УВОЛЕННЫ** ПРЕДПРИЯТИЯМИ, ПЛАНИРУЮЩИМИ МОДЕРНИЗАЦИЮ

5 423 человека

ЧИСТАЯ ПОТРЕБНОСТЬ ПРЕДПРИЯТИЙ, ПЛАНИРУЮЩИХ МОДЕРНИЗАЦИЮ

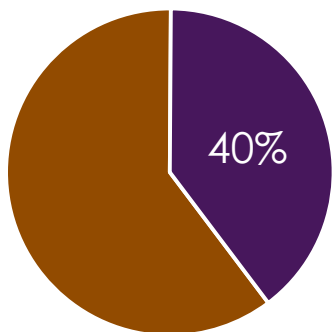


АКМОЛИНСКАЯ	246
АКТЮБИНСКАЯ	-38
АЛМАТИНСКАЯ	1 612
АТЫРАУСКАЯ	22
З.-КАЗАХСТАНСКАЯ	235
ЖАМБЫЛСКАЯ	1 455
КАРАГАНДИНСКАЯ	-2 774
КОСТАНАЙСКАЯ	401
КЫЗЫЛОРДИНСКАЯ	0
МАНГИСТАУСКАЯ	353
Ю.-КАЗАХСТАНСКАЯ	505
ПАВЛОДАРСКАЯ	677
С.-КАЗАХСТАНСКАЯ	923
В.-КАЗАХСТАНСКАЯ	568
Г.АСТАНА	717
Г.АЛМАТЫ	520

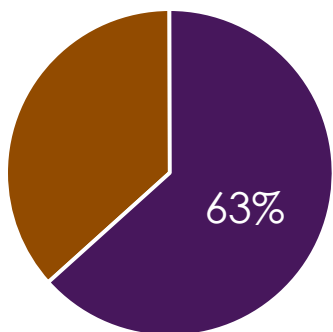
СОВОКУПНАЯ ПОТРЕБНОСТЬ

РОЛЬ МОДЕРНИЗАЦИИ В СПРОСЕ НА ТРУД: ОБРАБАТЫВАЮЩАЯ ПРОМЫШЛЕННОСТЬ

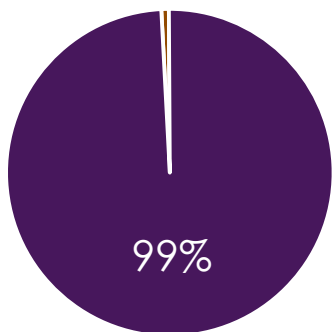
ДОЛЯ МОДЕРНИЗИРУЕМЫХ ПРЕДПРИЯТИЙ В ...



... СУММАРНОЙ ЗАНЯТОСТИ

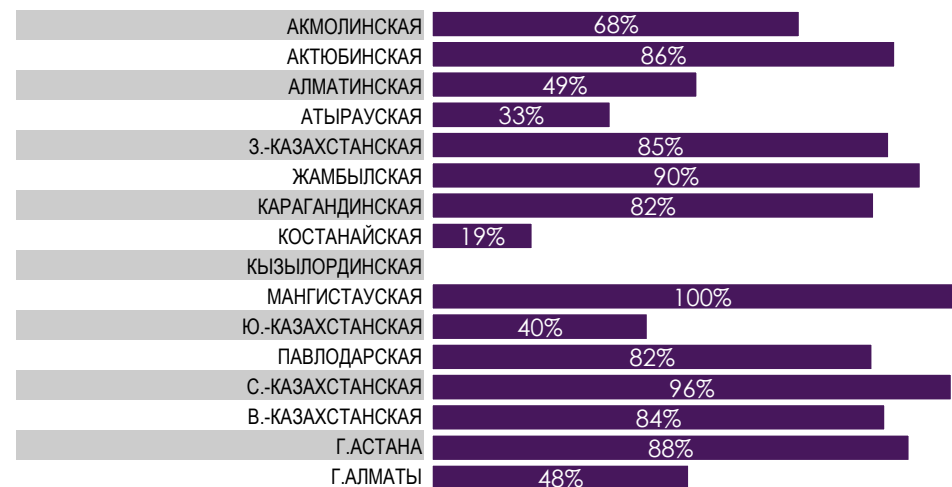


... **НАЙМЕ** РАБОТНИКОВ




... **УВОЛЬНЕНИИ** РАБОТНИКОВ

ДОЛЯ МОДЕРНИЗИРУЕМЫХ ПРЕДПРИЯТИЙ В **НАЙМЕ** В ОТРАСЛИ



ДОЛЯ МОДЕРНИЗИРУЕМЫХ ПРЕДПРИЯТИЙ В **УВОЛЬНЕНИЯХ** В ОТРАСЛИ



НАЙМ И УВОЛЬНЕНИЕ ПО ПРОФЕССИЯМ: обрабатывающая промышленность

ТОП НАИБОЛЕЕ НАНИМАЕМЫХ ПРОФЕССИЙ

№	Наименование профессии	Человек	В % к итогу	57,9%
1	Реставраторы по ткани и рабочие родственных занятий	1 244	13,7%	
2	Операторы горных работ и другие горнорабочие	1 180	13%	
3	Изготовители и монтажники металлоконструкций	592	6,5%	
4	Операторы швейного и вышивального оборудования	430	4,7%	
5	Фермеры и рабочие мясного и молочного животноводства, кроме забоя	426	4,7%	
6	Операторы по плавлению, литью металла и прокатного стана	392	4,3%	
7	Операторы ткацких и вязальных машин	298	3,3%	
8	Пекари, кондитеры и изготовители конфет	251	2,8%	
9	Неквалифицированные рабочие	234	2,6%	
10	Сантехники и трубопроводчики	222	2,4%	

ТОП НАИБОЛЕЕ УВОЛЬНЯЕМЫХ ПРОФЕССИЙ

№	Наименование профессии	Человек	В % к итогу	99,7%
1	Вспомогательный профессиональный персонал, занятый в административно-управленческой деятельности	3 538	96,3%	
2	Другие рабочие промышленности, строительства, транспорта и родственных занятий	38	1%	
3	Упаковщики вручную	21	0,6%	
4	Операторы бойлеров и паровых машин	18	0,5%	
5	Формовщики и стерженщики	17	0,5%	
6	Бармены, буфетчики и официанты	12	0,3%	
7	Операторы по производству продукции из цемента, камня и других минеральных материалов	6	0,2%	
8	Ремесленники по глине, керамике и похожим материалам	5	0,1%	
9	Ремесленники по текстилю, коже, меху и похожим материалам	3	0,1%	
10	Неквалифицированные рабочие, занятые в обрабатывающей промышленности	3	0,1%	

ПЛАНЫ МОДЕРНИЗАЦИИ ПО КОЛИЧЕСТВУ: электро- и энергоснабжение

... ПРЕДПРИЯТИЙ

... ЗАНЯТЫХ НА ПРЕДПРИЯТИЯХ

НЕ ПЛАНИРУЕТСЯ

ПЛАНИРУЕТСЯ

НЕ ПЛАНИРУЕТСЯ

ПЛАНИРУЕТСЯ

76%

24%

КАЗАХСТАНСКИЕ

58%

42%

100%

СМЕШАННЫЕ (СОВМЕСТНЫЕ)

100%

100%

ИНОСТРАННЫЕ

100%

63%

38%

ГОСУДАРСТВЕННЫЕ

45%

55%

81%

19%

ЧАСТНЫЕ

67%

33%

60%

40%

КВАЗИГОСУДАРСТВЕННЫЕ

30%

70%

86%

14%

МИКРО

95%

96%

МАЛЫЕ

93%

7%

79%

21%

СРЕДНИЕ

79%

21%

60%

40%

КРУПНЫЕ

56%

44%

МОДЕРНИЗАЦИЯ И ЗАНЯТОСТЬ: электро- и энергоснабжение

ПО ЧИСЛУ ПРЕДПРИЯТИЙ

С МОДЕРНИЗАЦИЕЙ

25%

75%

БЕЗ МОДЕРНИЗАЦИИ

БЕЗ МОДЕРНИЗАЦИИ

Численность работников на предприятии ...

Скорее всего, **увеличится**, т.к. я планирую нанять дополнительных работников

6%

Скорее всего, **уменьшится**, т.к. я планирую уволить часть или всех работников

0%

Численность моих работников никак **не изменится**

94%

Скажется ли планируемая Вами модернизация на Ваших работниках к концу 2018 года?

С МОДЕРНИЗАЦИЕЙ

Да, модернизация заменит собой **некоторых работников**, но одновременно мне понадобятся **новые работники**

5%

Да, модернизация заменит собой некоторых работников и мне придется **уволить** часть из них

0%

Да, после модернизации мне понадобятся **новые работники**

5%

Нет, модернизация **никак не повлияет** на моих работников, никого не буду ни увольнять, ни нанимать

73%

Нет, модернизация сама не скажется на моих работниках. Но я все же предполагаю **увольнение работников** по другим причинам

0%

Нет, модернизация сама не скажется на моих работниках. Но я все же предполагаю **наем работников** по другим причинам

18%

МОДЕРНИЗАЦИЯ И ЗАНЯТОСТЬ: электро- и энергоснабжение

ПО КОЛИЧЕСТВУ РАБОТНИКОВ НА ПРЕДПРИЯТИЯХ

С МОДЕРНИЗАЦИЕЙ

42%

58%

БЕЗ МОДЕРНИЗАЦИИ

БЕЗ МОДЕРНИЗАЦИИ

Численность работников на предприятии ...

Скорее всего, **увеличится**, т.к. я планирую нанять дополнительных работников

9%

Скорее всего, **уменьшится**, т.к. я планирую уволить часть или всех работников

0%

Численность моих работников никак **не изменится**

91%

Скажется ли планируемая Вами модернизация на Ваших работниках к концу 2018 года?

С МОДЕРНИЗАЦИЕЙ

Да, модернизация заменит собой **некоторых работников**, но одновременно мне понадобятся **новые работники**

1%

Да, модернизация заменит собой некоторых работников и мне придется **уволить** часть из них

0%

Да, после модернизации мне понадобятся **новые работники**

4%

Нет, модернизация **никак не повлияет** на моих работников, никого не буду ни увольнять, ни нанимать

75%

Нет, модернизация сама не скажется на моих работниках. Но я все же предполагаю **увольнение работников** по другим причинам

0%

Нет, модернизация сама не скажется на моих работниках. Но я все же предполагаю **наем работников** по другим причинам

20%

ПОТРЕБНОСТЬ ПРЕДПРИЯТИЙ: электро- и энергоснабжение

219 человек

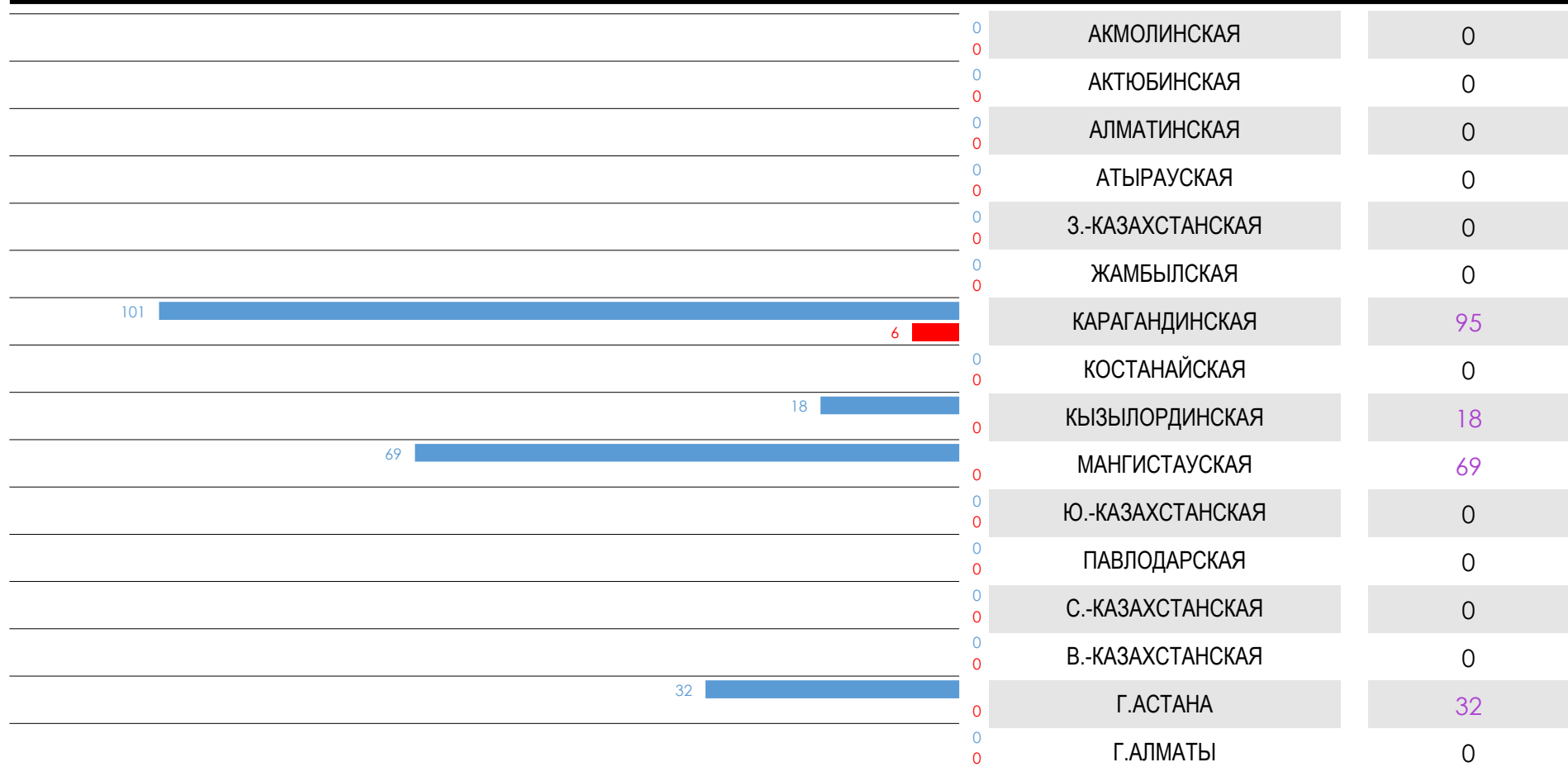
6 человек

214 человек

МОГУТ БЫТЬ **НАНЯТЫ** ПРЕДПРИЯТИЯМИ, ПЛАНИРУЮЩИМИ МОДЕРНИЗАЦИЮ

МОГУТ БЫТЬ **УВОЛЕНЫ** ПРЕДПРИЯТИЯМИ, ПЛАНИРУЮЩИМИ МОДЕРНИЗАЦИЮ


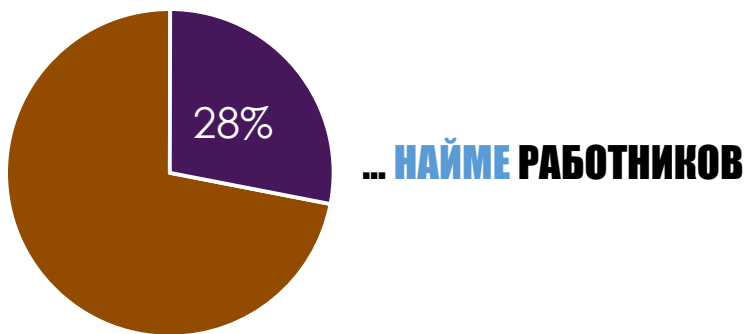
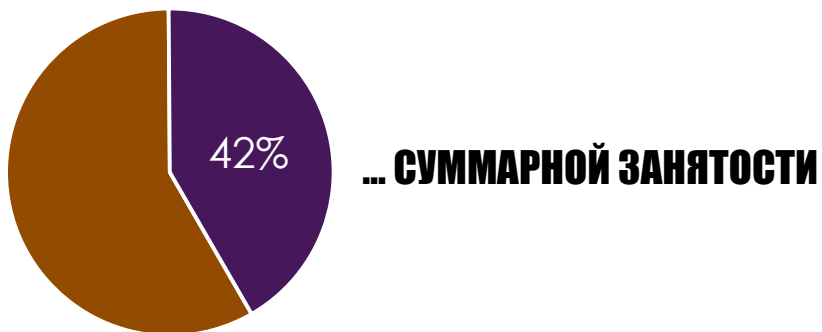
ЧИСТАЯ ПОТРЕБНОСТЬ ПРЕДПРИЯТИЙ, ПЛАНИРУЮЩИХ МОДЕРНИЗАЦИЮ




СОВОКУПНАЯ ПОТРЕБНОСТЬ

РОЛЬ МОДЕРНИЗАЦИИ В СПРОСЕ НА ТРУД: электро- и энергоснабжение

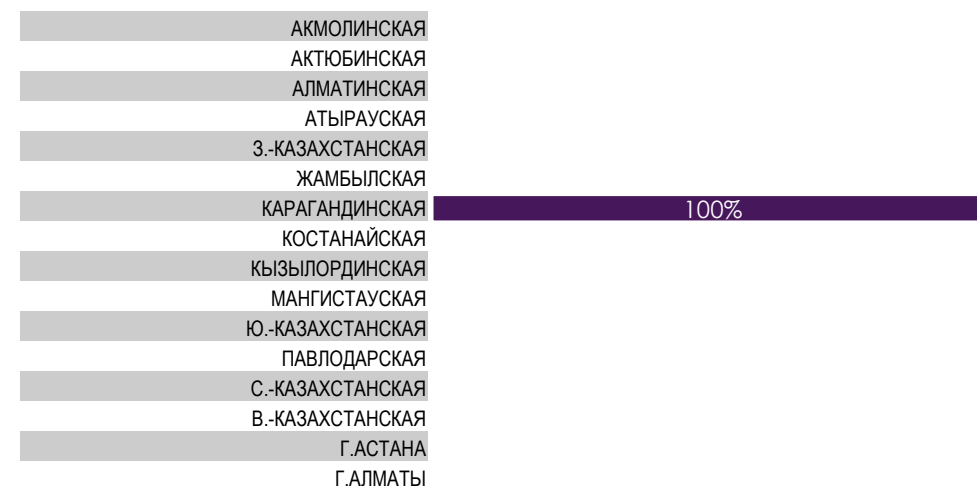
ДОЛЯ МОДЕРНИЗИРУЕМЫХ ПРЕДПРИЯТИЙ В ...



ДОЛЯ МОДЕРНИЗИРУЕМЫХ ПРЕДПРИЯТИЙ В НАЙМЕ В ОТРАСЛИ



ДОЛЯ МОДЕРНИЗИРУЕМЫХ ПРЕДПРИЯТИЙ В УВОЛЬНЕНИЯХ В ОТРАСЛИ



НАЙМ И УВОЛЬНЕНИЕ ПО ПРОФЕССИЯМ: электро- и энергоснабжение

ТОП НАИБОЛЕЕ НАНИМАЕМЫХ ПРОФЕССИЙ

№	Наименование профессии	Человек	В % к итогу	100%
1	Инженеры-электрики	76	34,5%	
2	Операторы по выработке электроэнергии	38	17,2%	
3	Электромеханики и электромонтеры, кроме линий электропередач	26	12,1%	
4	Рабочие по высоковольтным линиям электропередач	19	8,6%	
5	Сантехники и трубопроводчики	19	8,6%	
6	Сварщики и газорезчики	19	8,6%	
7	Разработчики и специалисты по тестированию программного обеспечения, Web и мультимедийных приложений	8	3,4%	
8	Слесари и ремонтники	8	3,4%	
9	Юристы	4	1,7%	
10	Бухгалтеры и специалисты-профессионалы родственных занятий	4	1,7%	

ТОП НАИБОЛЕЕ УВОЛЬНЯЕМЫХ ПРОФЕССИЙ

№	Наименование профессии	Человек	В % к итогу	100%
1	Бухгалтеры и специалисты-профессионалы родственных занятий	6	100%	

ПЛАНЫ МОДЕРНИЗАЦИИ ПО КОЛИЧЕСТВУ: ВОДОСНАБЖЕНИЕ И УДАЛЕНИЕ ОТХОДОВ

... ПРЕДПРИЯТИЙ

... ЗАНЯТЫХ НА ПРЕДПРИЯТИЯХ

НЕ ПЛАНИРУЕТСЯ

ПЛАНИРУЕТСЯ

НЕ ПЛАНИРУЕТСЯ

ПЛАНИРУЕТСЯ

82%

18%

КАЗАХСТАНСКИЕ

65%

35%

100%

СМЕШАННЫЕ (СОВМЕСТНЫЕ)

100%

не присутствовали в выборке

ИНОСТРАННЫЕ

не присутствовали в выборке

64%

36%

ГОСУДАРСТВЕННЫЕ

56%

44%

94%

6%

ЧАСТНЫЕ

98%

67%

33%

КВАЗИГОСУДАРСТВЕННЫЕ

35%

65%

91%

9%

МИКРО

96%

89%

11%

МАЛЫЕ

85%

15%

73%

27%

СРЕДНИЕ

69%

31%

70%

30%

КРУПНЫЕ

62%

38%

МОДЕРНИЗАЦИЯ И ЗАНЯТОСТЬ: водоснабжение и удаление отходов

ПО ЧИСЛУ ПРЕДПРИЯТИЙ

С МОДЕРНИЗАЦИЕЙ

18%

82%

БЕЗ МОДЕРНИЗАЦИИ

БЕЗ МОДЕРНИЗАЦИИ

Численность работников на предприятии ...

Скорее всего, **увеличится**, т.к. я планирую нанять дополнительных работников

8%

Скорее всего, **уменьшится**, т.к. я планирую уволить часть или всех работников

0%

Численность моих работников никак **не изменится**

92%

Скажется ли планируемая Вами модернизация на Ваших работниках к концу 2018 года?

С МОДЕРНИЗАЦИЕЙ

Да, модернизация заменит собой **некоторых работников**, но одновременно мне понадобятся **новые работники**

0%

Да, модернизация заменит собой некоторых работников и мне придется **уволить** часть из них

7%

Да, после модернизации мне понадобятся **новые работники**

36%

Нет, модернизация **никак не повлияет** на моих работников, никого не буду ни увольнять, ни нанимать

50%

Нет, модернизация сама не скажется на моих работниках. Но я все же предполагаю **увольнение работников** по другим причинам

7%

Нет, модернизация сама не скажется на моих работниках. Но я все же предполагаю **наём работников** по другим причинам

0%

МОДЕРНИЗАЦИЯ И ЗАНЯТОСТЬ: водоснабжение и удаление отходов

ПО КОЛИЧЕСТВУ РАБОТНИКОВ НА ПРЕДПРИЯТИЯХ

С МОДЕРНИЗАЦИЕЙ

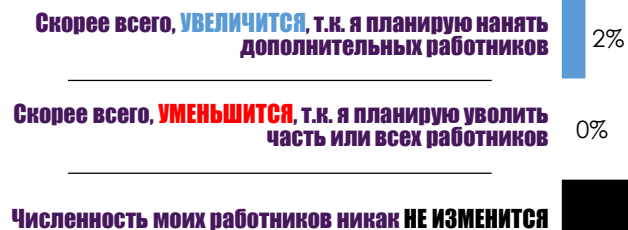
35%

65%

БЕЗ МОДЕРНИЗАЦИИ

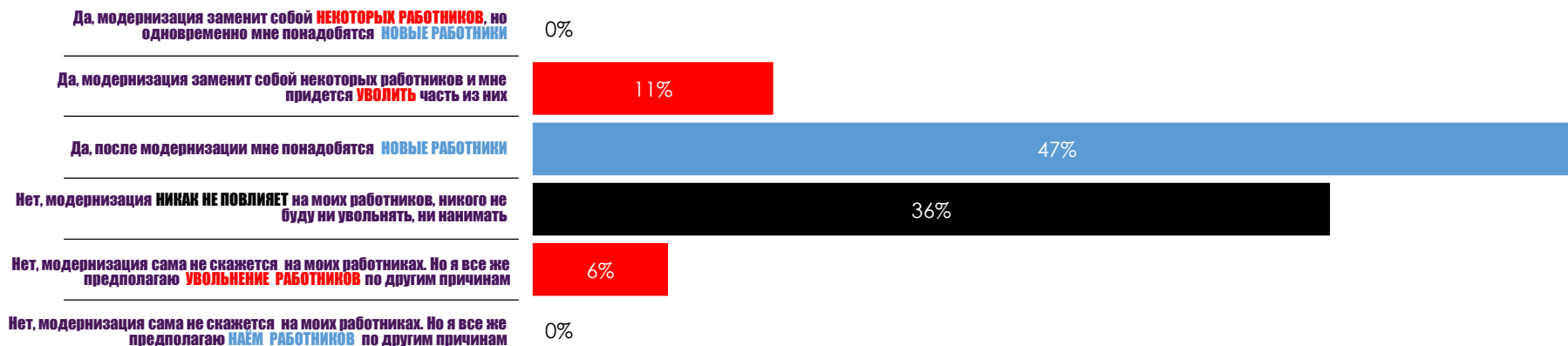
БЕЗ МОДЕРНИЗАЦИИ

Численность работников на предприятии ...



Скажется ли планируемая Вами модернизация на Ваших работниках к концу 2018 года?

С МОДЕРНИЗАЦИЕЙ



ПОТРЕБНОСТЬ ПРЕДПРИЯТИЙ: водоснабжение и удаление отходов

181 человек

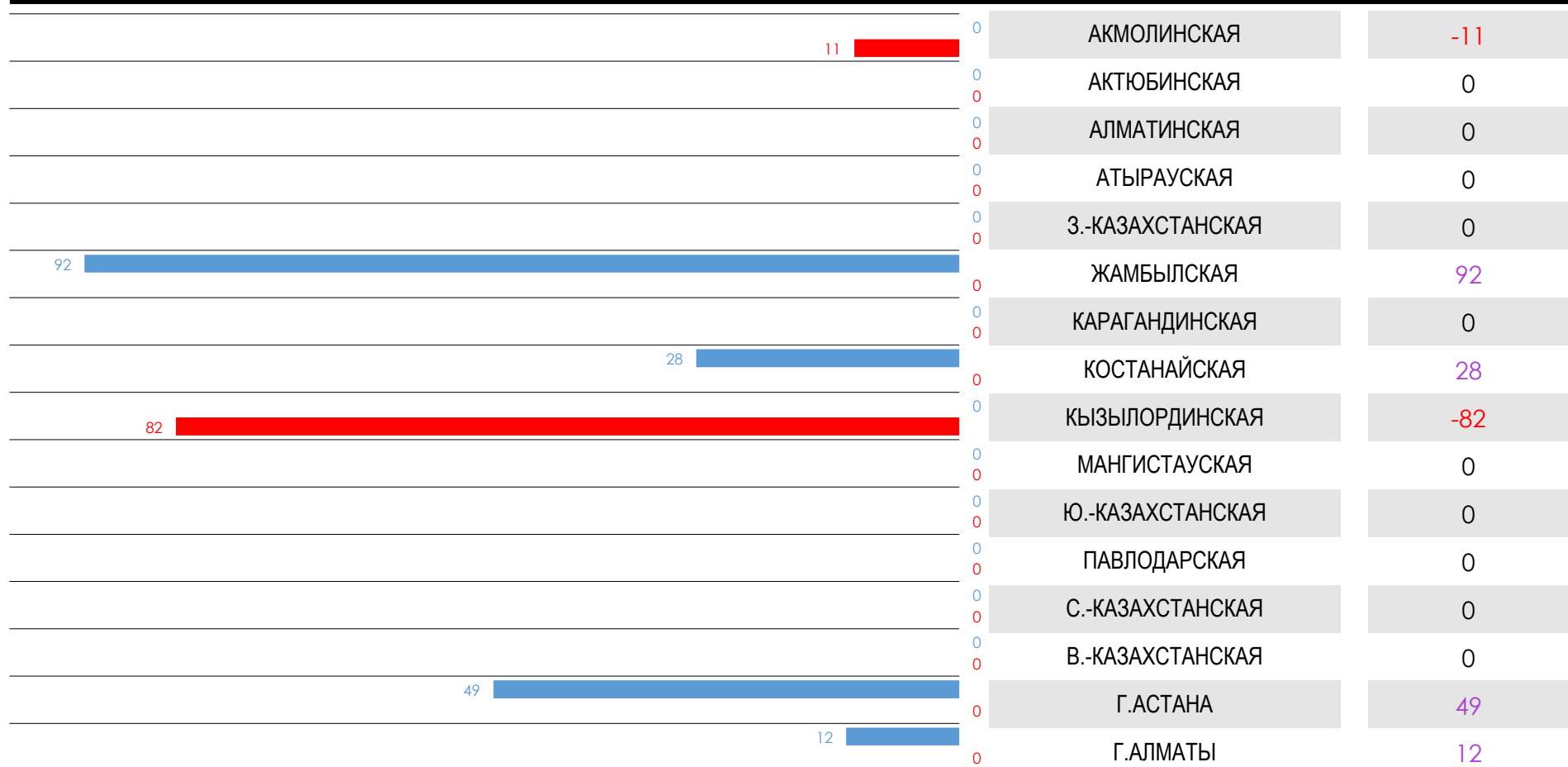
94 человека

87 человек

МОГУТ БЫТЬ **НАНЯТЫ** ПРЕДПРИЯТИЯМИ, ПЛАНИРУЮЩИМИ МОДЕРНИЗАЦИЮ

МОГУТ БЫТЬ **УВОЛЕНЫ** ПРЕДПРИЯТИЯМИ, ПЛАНИРУЮЩИМИ МОДЕРНИЗАЦИЮ

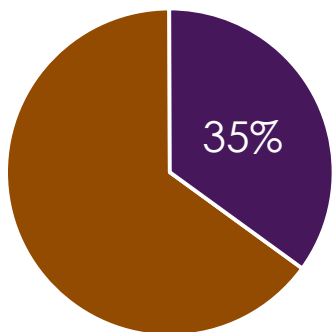
ЧИСТАЯ ПОТРЕБНОСТЬ ПРЕДПРИЯТИЙ, ПЛАНИРУЮЩИХ МОДЕРНИЗАЦИЮ



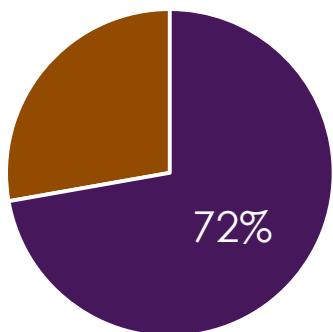
СОВОКУПНАЯ ПОТРЕБНОСТЬ

РОЛЬ МОДЕРНИЗАЦИИ В СПРОСЕ НА ТРУД: ВОДОСНАБЖЕНИЕ И УДАЛЕНИЕ ОТХОДОВ

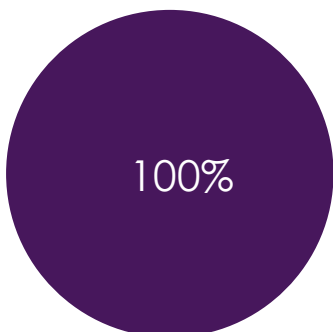
ДОЛЯ МОДЕРНИЗИРУЕМЫХ ПРЕДПРИЯТИЙ В ...



... СУММАРНОЙ ЗАНЯТОСТИ




... **НАЙМЕ** РАБОТНИКОВ

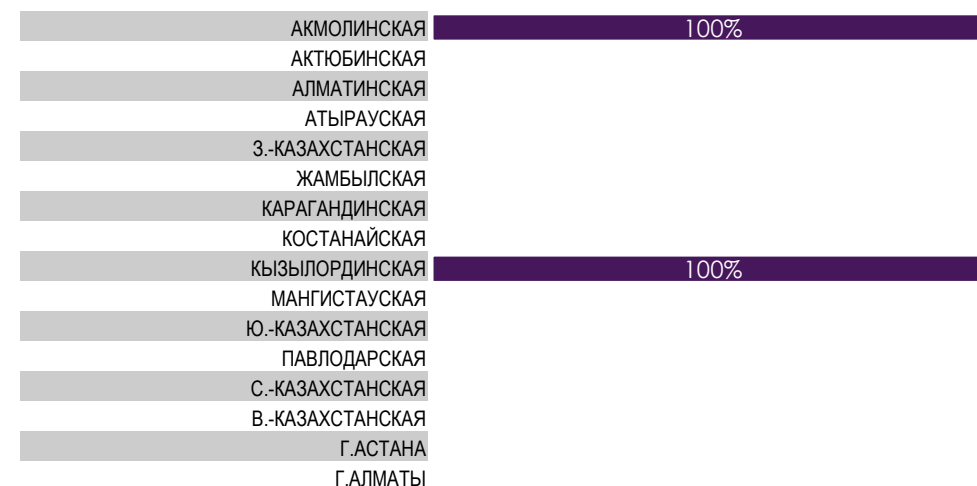


... **УВОЛЬНЕНИИ** РАБОТНИКОВ

ДОЛЯ МОДЕРНИЗИРУЕМЫХ ПРЕДПРИЯТИЙ В **НАЙМЕ** В ОТРАСЛИ



ДОЛЯ МОДЕРНИЗИРУЕМЫХ ПРЕДПРИЯТИЙ В **УВОЛЬНЕНИЯХ** В ОТРАСЛИ



НАЙМ И УВОЛЬНЕНИЕ ПО ПРОФЕССИЯМ: водоснабжение и удаление отходов

ТОП НАИБОЛЕЕ НАНИМАЕМЫХ ПРОФЕССИЙ

№	Наименование профессии	Человек	В % к итогу	100%
1	Инженеры по охране окружающей среды	56	30,8%	
2	Садовники, садоводы и рабочие плодопитомников	56	30,8%	
3	Операторы компрессорных, насосных, холодильных и аналогичных установок	28	15,4%	
4	Производственные инженеры, в т.ч. по продукции	14	7,7%	
5	Сантехники и трубопроводчики	14	7,7%	
6	Супервайзеры (бригадиры) над операторами производственного стационарного оборудования	3	1,5%	
7	Операторы землеройных и аналогичных машин	3	1,5%	
8	Инженеры-строители	3	1,5%	
9	Водители легковых автомобилей, такси и фургонов	3	1,5%	
10	Охранники	3	1,5%	

ТОП НАИБОЛЕЕ УВОЛЬНЯЕМЫХ ПРОФЕССИЙ

№	Наименование профессии	Человек	В % к итогу	100%
1	Операторы моторизованного оборудования сельского и лесного хозяйства	86	92%	
2	Сварщики и газорезчики	7	8%	

ПЛАНЫ МОДЕРНИЗАЦИИ ПО КОЛИЧЕСТВУ: СТРОИТЕЛЬСТВО

... ПРЕДПРИЯТИЙ

... ЗАНЯТЫХ НА ПРЕДПРИЯТИЯХ

НЕ ПЛАНИРУЕТСЯ

ПЛАНИРУЕТСЯ

НЕ ПЛАНИРУЕТСЯ

ПЛАНИРУЕТСЯ

88%

12%

КАЗАХСТАНСКИЕ

65%

35%

92%

8%

СМЕШАННЫЕ (СОВМЕСТНЫЕ)

99%

85%

15%

ИНОСТРАННЫЕ

92%

8%

90%

10%

ГОСУДАРСТВЕННЫЕ

97%

88%

12%

ЧАСТНЫЕ

71%

29%

100%

КВАЗИГОСУДАРСТВЕННЫЕ

100%

91%

9%

МИКРО

92%

8%

91%

9%

МАЛЫЕ

91%

9%

72%

28%

СРЕДНИЕ

73%

27%

72%

28%

КРУПНЫЕ

63%

37%

МОДЕРНИЗАЦИЯ И ЗАНЯТОСТЬ: СТРОИТЕЛЬСТВО

ПО ЧИСЛУ ПРЕДПРИЯТИЙ

С МОДЕРНИЗАЦИЕЙ

12%

88%

БЕЗ МОДЕРНИЗАЦИИ

БЕЗ МОДЕРНИЗАЦИИ

Численность работников на предприятии ...

Скорее всего, **увеличится**, т.к. я планирую нанять дополнительных работников

9%

Скорее всего, **уменьшится**, т.к. я планирую уволить часть или всех работников

2%

Численность моих работников никак **не изменится**

89%

Скажется ли планируемая Вами модернизация на Ваших работниках к концу 2018 года?

С МОДЕРНИЗАЦИЕЙ

Да, модернизация заменит собой **некоторых работников**, но одновременно мне понадобятся **новые работники**

3%

Да, модернизация заменит собой некоторых работников и мне придется **уволить** часть из них

0%

Да, после модернизации мне понадобятся **новые работники**

19%

Нет, модернизация **никак не повлияет** на моих работников, никого не буду ни увольнять, ни нанимать

48%

Нет, модернизация сама не скажется на моих работниках. Но я все же предполагаю **увольнение работников** по другим причинам

4%

Нет, модернизация сама не скажется на моих работниках. Но я все же предполагаю **наем работников** по другим причинам

27%

МОДЕРНИЗАЦИЯ И ЗАНЯТОСТЬ: СТРОИТЕЛЬСТВО

ПО КОЛИЧЕСТВУ РАБОТНИКОВ НА ПРЕДПРИЯТИЯХ

С МОДЕРНИЗАЦИЕЙ

30%

70%

БЕЗ МОДЕРНИЗАЦИИ

БЕЗ МОДЕРНИЗАЦИИ

Численность работников на предприятии ...

Скорее всего, **увеличится**, т.к. я планирую нанять дополнительных работников

12%

Скорее всего, **уменьшится**, т.к. я планирую уволить часть или всех работников

14%

Численность моих работников никак **не изменится**

74%

Скажется ли планируемая Вами модернизация на Ваших работниках к концу 2018 года?

С МОДЕРНИЗАЦИЕЙ

Да, модернизация заменит собой **некоторых работников**, но одновременно мне понадобятся **новые работники**

4%

Да, модернизация заменит собой некоторых работников и мне придется **уволить** часть из них

0%

Да, после модернизации мне понадобятся **новые работники**

5%

Нет, модернизация **никак не повлияет** на моих работников, никого не буду ни увольнять, ни нанимать

56%

Нет, модернизация сама не скажется на моих работниках. Но я все же предполагаю **увольнение работников** по другим причинам

2%

Нет, модернизация сама не скажется на моих работниках. Но я все же предполагаю **наем работников** по другим причинам

32%

ПОТРЕБНОСТЬ ПРЕДПРИЯТИЙ: СТРОИТЕЛЬСТВО

8 782 человека

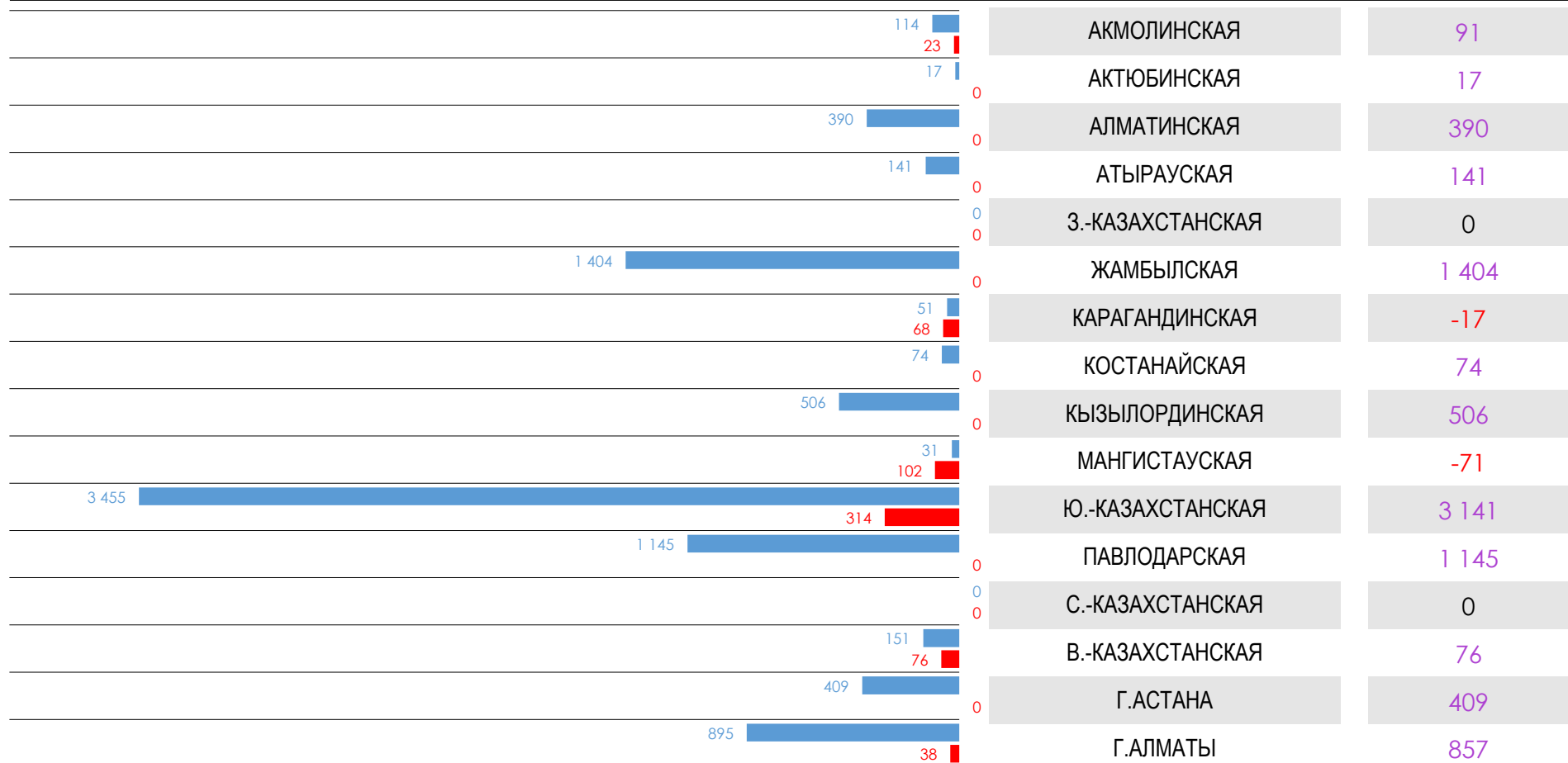
МОГУТ БЫТЬ **НАНЯТЫ** ПРЕДПРИЯТИЯМИ, ПЛАНИРУЮЩИМИ МОДЕРНИЗАЦИЮ

620 человек

МОГУТ БЫТЬ **УВОЛЕНЫ** ПРЕДПРИЯТИЯМИ, ПЛАНИРУЮЩИМИ МОДЕРНИЗАЦИЮ

8 161 человек

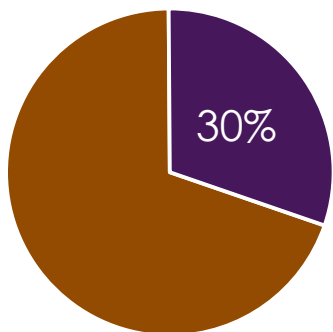
ЧИСТАЯ ПОТРЕБНОСТЬ ПРЕДПРИЯТИЙ, ПЛАНИРУЮЩИХ МОДЕРНИЗАЦИЮ



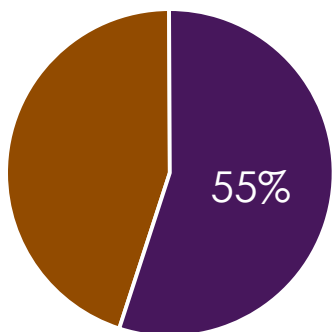
СОВОКУПНАЯ ПОТРЕБНОСТЬ

РОЛЬ МОДЕРНИЗАЦИИ В СПРОСЕ НА ТРУД: СТРОИТЕЛЬСТВО

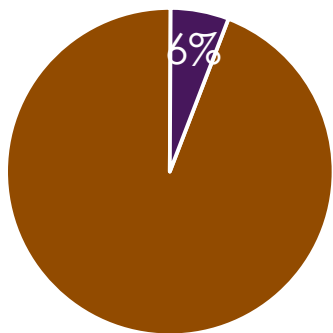
ДОЛЯ МОДЕРНИЗИРУЕМЫХ ПРЕДПРИЯТИЙ В ...



... СУММАРНОЙ ЗАНЯТОСТИ

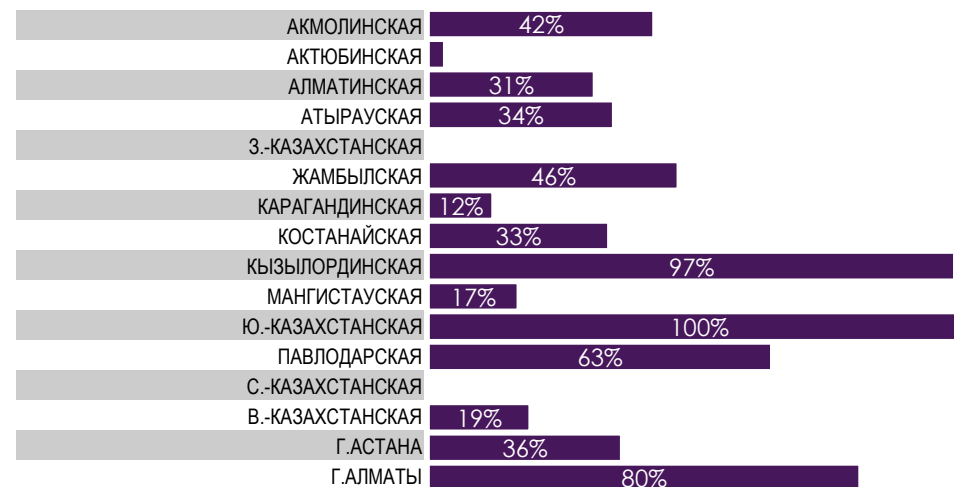


... НАЙМЕ РАБОТНИКОВ




... УВОЛЬНЕНИИ РАБОТНИКОВ

ДОЛЯ МОДЕРНИЗИРУЕМЫХ ПРЕДПРИЯТИЙ В НАЙМЕ В ОТРАСЛИ



ДОЛЯ МОДЕРНИЗИРУЕМЫХ ПРЕДПРИЯТИЙ В УВОЛЬНЕНИЯХ В ОТРАСЛИ



НАЙМ И УВОЛЬНЕНИЕ ПО ПРОФЕССИЯМ: СТРОИТЕЛЬСТВО

ТОП НАИБОЛЕЕ НАНИМАЕМЫХ ПРОФЕССИЙ

№	Наименование профессии	Человек	В % к итогу	70,6%
1	Арматурщики и облицовщики	1 628	18,5%	
2	Плотники и столяры	845	9,6%	
3	Сварщики и газорезчики	672	7,6%	
4	Строители-монтажники и рабочие родственных занятий	539	6,1%	
5	Инженеры-строители	529	6%	
6	Руководители (управляющие) специализированных строительных подразделений	509	5,8%	
7	Операторы кранов, подъемников, автопогрузчиков и аналогичного оборудования	468	5,3%	
8	Строительные маляры	407	4,6%	
9	Разработчики и специалисты по тестированию программного обеспечения, Web и мультимедийных приложений	315	3,6%	
10	Электрики и электромонтажники, кроме линий электропередач	285	3,2%	

ТОП НАИБОЛЕЕ УВОЛЬНЯЕМЫХ ПРОФЕССИЙ

№	Наименование профессии	Человек	В % к итогу	100%
1	Строители-монтажники и рабочие родственных занятий	226	36,4%	
2	Инженеры-строители	113	18,2%	
3	Формовщики и стерженщики	113	18,2%	
4	Руководители (управляющие) специализированных строительных подразделений	56	9,1%	
5	Помощники инженеров, исключая инженеров-электротехников	56	9,1%	
6	Неквалифицированные рабочие	45	7,3%	
7	Сварщики и газорезчики	11	1,8%	

ПЛАНЫ МОДЕРНИЗАЦИИ ПО КОЛИЧЕСТВУ: ТОРГОВЛЯ

... ПРЕДПРИЯТИЙ

... ЗАНЯТЫХ НА ПРЕДПРИЯТИЯХ

НЕ ПЛАНИРУЕТСЯ

ПЛАНИРУЕТСЯ

НЕ ПЛАНИРУЕТСЯ

ПЛАНИРУЕТСЯ

91%

9%

КАЗАХСТАНСКИЕ

86%

14%

86%

14%

СМЕШАННЫЕ (СОВМЕСТНЫЕ)

95%

93%

7%

ИНОСТРАННЫЕ

90%

10%

93%

7%

ГОСУДАРСТВЕННЫЕ

92%

8%

91%

9%

ЧАСТНЫЕ

87%

13%

60%

40%

КВАЗИГОСУДАРСТВЕННЫЕ

50%

50%

90%

10%

МИКРО

92%

8%

93%

7%

МАЛЫЕ

90%

10%

95%

СРЕДНИЕ

95%

84%

16%

КРУПНЫЕ

84%

16%

МОДЕРНИЗАЦИЯ И ЗАНЯТОСТЬ: торговля

ПО ЧИСЛУ ПРЕДПРИЯТИЙ

С МОДЕРНИЗАЦИЕЙ

9%

91%

БЕЗ МОДЕРНИЗАЦИИ

БЕЗ МОДЕРНИЗАЦИИ

Численность работников на предприятии ...

Скорее всего, **увеличится**, т.к. я планирую нанять дополнительных работников

6%

Скорее всего, **уменьшится**, т.к. я планирую уволить часть или всех работников

1%

Численность моих работников никак **не изменится**

93%

Скажется ли планируемая Вами модернизация на Ваших работниках к концу 2018 года?

С МОДЕРНИЗАЦИЕЙ

Да, модернизация заменит собой **некоторых работников**, но одновременно мне понадобятся **новые работники**

1%

Да, модернизация заменит собой некоторых работников и мне придется **уволить** часть из них

2%

Да, после модернизации мне понадобятся **новые работники**

36%

Нет, модернизация **никак не повлияет** на моих работников, никого не буду ни увольнять, ни нанимать

46%

Нет, модернизация сама не скажется на моих работниках. Но я все же предполагаю **увольнение работников** по другим причинам

1%

Нет, модернизация сама не скажется на моих работниках. Но я все же предполагаю **наем работников** по другим причинам

15%

МОДЕРНИЗАЦИЯ И ЗАНЯТОСТЬ: ТОРГОВЛЯ

ПО КОЛИЧЕСТВУ РАБОТНИКОВ НА ПРЕДПРИЯТИЯХ

С МОДЕРНИЗАЦИЕЙ

13%

87%

БЕЗ МОДЕРНИЗАЦИИ

БЕЗ МОДЕРНИЗАЦИИ

Численность работников на предприятии ...

Скорее всего, **увеличится**, т.к. я планирую нанять дополнительных работников

28%

Скорее всего, **уменьшится**, т.к. я планирую уволить часть или всех работников

1%

Численность моих работников никак **не изменится**

71%

Скажется ли планируемая Вами модернизация на Ваших работниках к концу 2018 года?

С МОДЕРНИЗАЦИЕЙ

Да, модернизация заменит собой **некоторых работников**, но одновременно мне понадобятся **новые работники**

0%

Да, модернизация заменит собой некоторых работников и мне придется **уволить** часть из них

0%

Да, после модернизации мне понадобятся **новые работники**

18%

Нет, модернизация **никак не повлияет** на моих работников, никого не буду ни увольнять, ни нанимать

72%

Нет, модернизация сама не скажется на моих работниках. Но я все же предполагаю **увольнение работников** по другим причинам

0%

Нет, модернизация сама не скажется на моих работниках. Но я все же предполагаю **наём работников** по другим причинам

9%

ПОТРЕБНОСТЬ ПРЕДПРИЯТИЙ: ТОРГОВЛЯ

13 343 человека

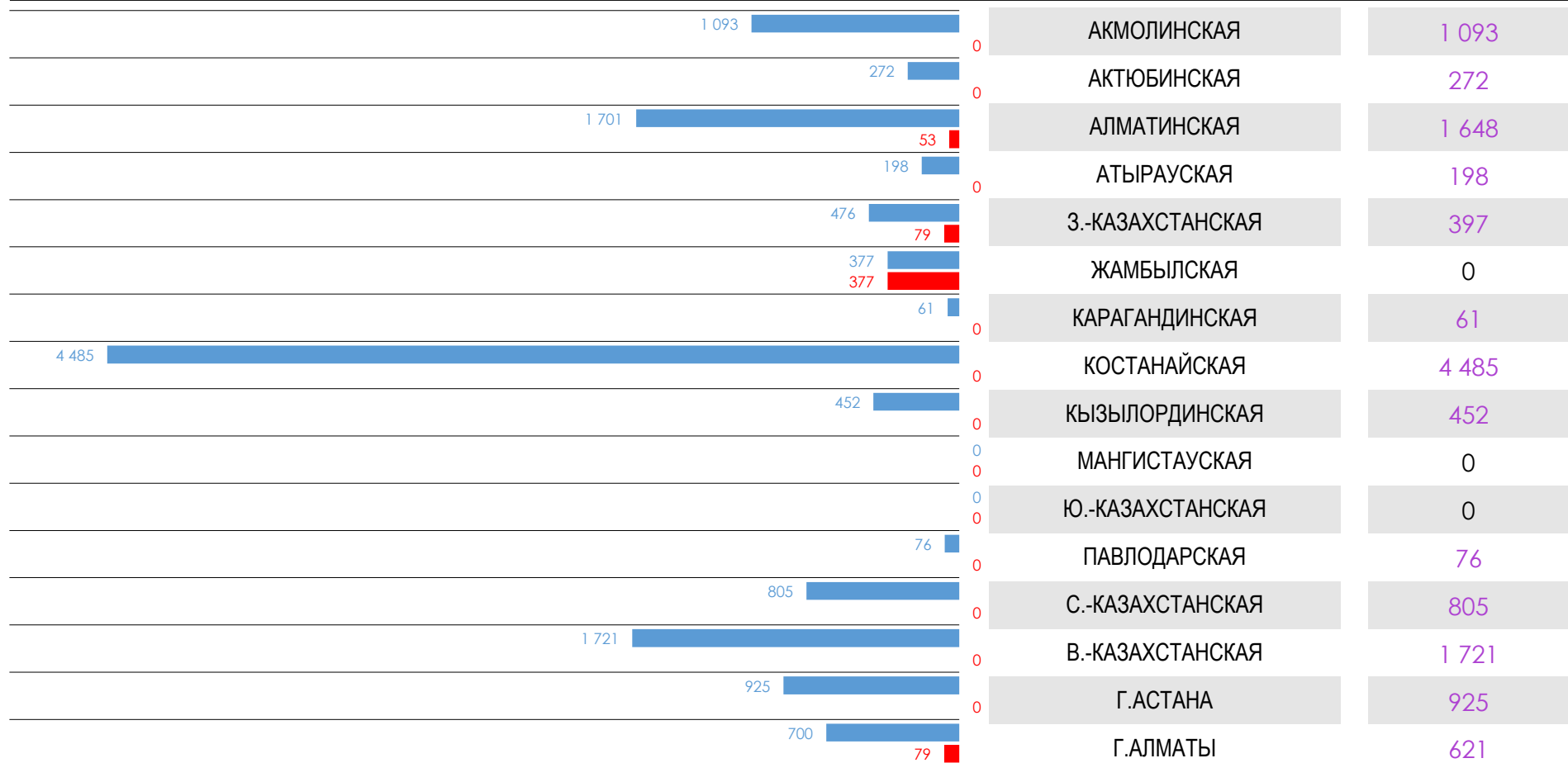
589 человек

12 753 человека

МОГУТ БЫТЬ **НАНЯТЫ** ПРЕДПРИЯТИЯМИ, ПЛАНИРУЮЩИМИ МОДЕРНИЗАЦИЮ

МОГУТ БЫТЬ **УВОЛЕНЫ** ПРЕДПРИЯТИЯМИ, ПЛАНИРУЮЩИМИ МОДЕРНИЗАЦИЮ

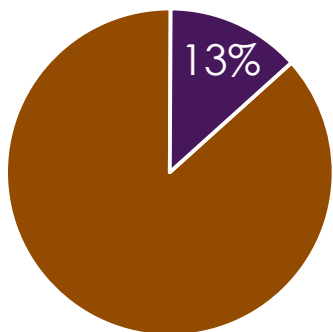
ЧИСТАЯ ПОТРЕБНОСТЬ ПРЕДПРИЯТИЙ, ПЛАНИРУЮЩИХ МОДЕРНИЗАЦИЮ



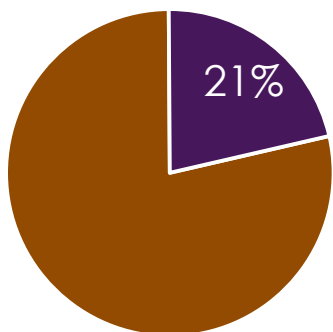
СОВОКУПНАЯ ПОТРЕБНОСТЬ

РОЛЬ МОДЕРНИЗАЦИИ В СПРОСЕ НА ТРУД: ТОРГОВЛЯ

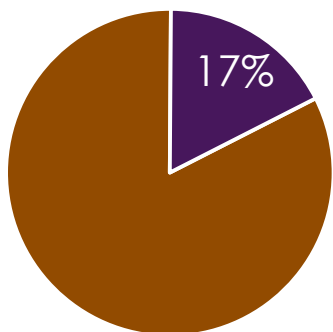
ДОЛЯ МОДЕРНИЗИРУЕМЫХ ПРЕДПРИЯТИЙ В ...



... СУММАРНОЙ ЗАНЯТОСТИ

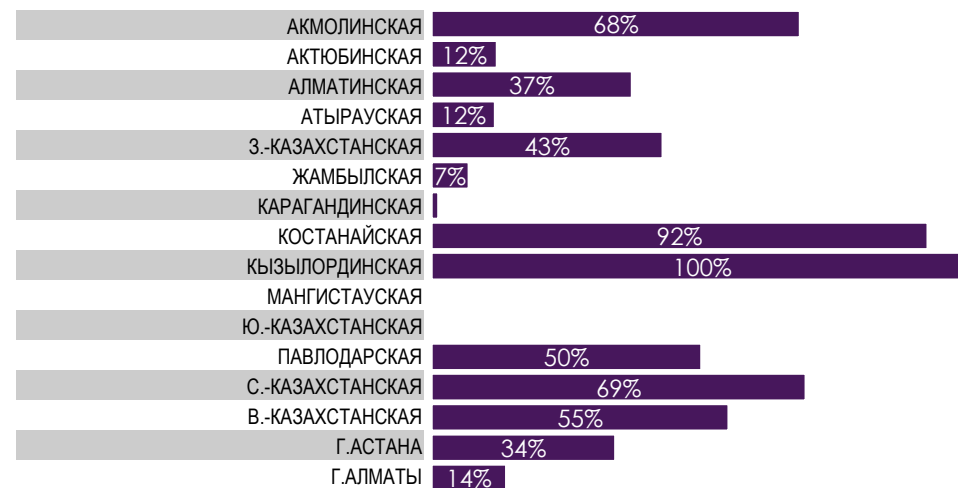


... НАЙМЕ РАБОТНИКОВ




... УВОЛЬНЕНИИ РАБОТНИКОВ

ДОЛЯ МОДЕРНИЗИРУЕМЫХ ПРЕДПРИЯТИЙ В НАЙМЕ В ОТРАСЛИ



ДОЛЯ МОДЕРНИЗИРУЕМЫХ ПРЕДПРИЯТИЙ В УВОЛЬНЕНИЯХ В ОТРАСЛИ



НАЙМ И УВОЛЬНЕНИЕ ПО ПРОФЕССИЯМ: ТОРГОВЛЯ

ТОП НАИБОЛЕЕ НАНИМАЕМЫХ ПРОФЕССИЙ

№	Наименование профессии	Человек	В % к итогу	58,2%
1	Супервайзеры, продавцы в магазинах и их помощники	1 877	14,1%	
2	Техники в промышленности и на производстве	1 026	7,7%	
3	Неквалифицированные рабочие	850	6,4%	
4	Техники нефтегазового дела	733	5,5%	
5	Продавцы и работники продаж	674	5,1%	
6	Специалисты-профессионалы по рекламе, маркетингу и связям с общественностью	586	4,4%	
7	Специалисты-профессионалы по продажам специализированной продукции	586	4,4%	
8	Операторы по добыче сырой нефти и природного газа	528	4%	
9	Кассиры банков и работники родственных занятий	469	3,5%	
10	Техники-механики	440	3,3%	

ТОП НАИБОЛЕЕ УВОЛЬНЯЕМЫХ ПРОФЕССИЙ

№	Наименование профессии	Человек	В % к итогу	100%
1	Специалисты-профессионалы по продажам специализированной продукции	412	70%	
2	Специалисты-профессионалы по рекламе, маркетингу и связям с общественностью	88	15%	
3	Супервайзеры, продавцы в магазинах и их помощники	29	5%	
4	Функциональные руководители (управляющие) по сбыту и маркетингу	29	5%	
5	Специалисты-профессионалы в области управления человеческими ресурсами	29	5%	

ПЛАНЫ МОДЕРНИЗАЦИИ ПО КОЛИЧЕСТВУ: транспорт и складирование

... ПРЕДПРИЯТИЙ

... ЗАНЯТЫХ НА ПРЕДПРИЯТИЯХ

НЕ ПЛАНИРУЕТСЯ

ПЛАНИРУЕТСЯ

НЕ ПЛАНИРУЕТСЯ

ПЛАНИРУЕТСЯ

84%

16%

КАЗАХСТАНСКИЕ

55%

45%

65%

35%

СМЕШАННЫЕ (СОВМЕСТНЫЕ)

17%

83%

80%

20%

ИНОСТРАННЫЕ

81%

19%

56%

44%

ГОСУДАРСТВЕННЫЕ

25%

75%

86%

14%

ЧАСТНЫЕ

65%

35%

57%

43%

КВАЗИГОСУДАРСТВЕННЫЕ

22%

78%

89%

11%

МИКРО

87%

13%

89%

11%

МАЛЫЕ

86%

14%

67%

33%

СРЕДНИЕ

66%

34%

67%

33%

КРУПНЫЕ

42%

58%

МОДЕРНИЗАЦИЯ И ЗАНЯТОСТЬ: транспорт и складирование

ПО ЧИСЛУ ПРЕДПРИЯТИЙ

С МОДЕРНИЗАЦИЕЙ

17%

83%

БЕЗ МОДЕРНИЗАЦИИ

БЕЗ МОДЕРНИЗАЦИИ

Численность работников на предприятии ...

Скорее всего, **увеличится**, т.к. я планирую нанять дополнительных работников

4%

Скорее всего, **уменьшится**, т.к. я планирую уволить часть или всех работников

2%

Численность моих работников никак **не изменится**

94%

Скажется ли планируемая Вами модернизация на Ваших работниках к концу 2018 года?

С МОДЕРНИЗАЦИЕЙ

Да, модернизация заменит собой **некоторых работников**, но одновременно мне понадобятся **новые работники**

2%

Да, модернизация заменит собой некоторых работников и мне придется **уволить** часть из них

3%

Да, после модернизации мне понадобятся **новые работники**

22%

Нет, модернизация **никак не повлияет** на моих работников, никого не буду ни увольнять, ни нанимать

57%

Нет, модернизация сама не скажется на моих работниках. Но я все же предполагаю **увольнение работников** по другим причинам

2%

Нет, модернизация сама не скажется на моих работниках. Но я все же предполагаю **наем работников** по другим причинам

15%

МОДЕРНИЗАЦИЯ И ЗАНЯТОСТЬ: транспорт и складирование

ПО КОЛИЧЕСТВУ РАБОТНИКОВ НА ПРЕДПРИЯТИЯХ

С МОДЕРНИЗАЦИЕЙ

53%

47%

БЕЗ МОДЕРНИЗАЦИИ

БЕЗ МОДЕРНИЗАЦИИ

Численность работников на предприятии ...

Скорее всего, **увеличится**, т.к. я планирую нанять дополнительных работников

4%

Скорее всего, **уменьшится**, т.к. я планирую уволить часть или всех работников

6%

Численность моих работников никак **не изменится**

90%

Скажется ли планируемая Вами модернизация на Ваших работниках к концу 2018 года?

С МОДЕРНИЗАЦИЕЙ

Да, модернизация заменит собой **некоторых работников**, но одновременно мне понадобятся **новые работники**

1%

Да, модернизация заменит собой некоторых работников и мне придется **уволить** часть из них

7%

Да, после модернизации мне понадобятся **новые работники**

2%

Нет, модернизация **никак не повлияет** на моих работников, никого не буду ни увольнять, ни нанимать

54%

Нет, модернизация сама не скажется на моих работниках. Но я все же предполагаю **увольнение работников** по другим причинам

0%

Нет, модернизация сама не скажется на моих работниках. Но я все же предполагаю **наем работников** по другим причинам

35%

ПОТРЕБНОСТЬ ПРЕДПРИЯТИЙ: транспорт и складирование

2 636 человек

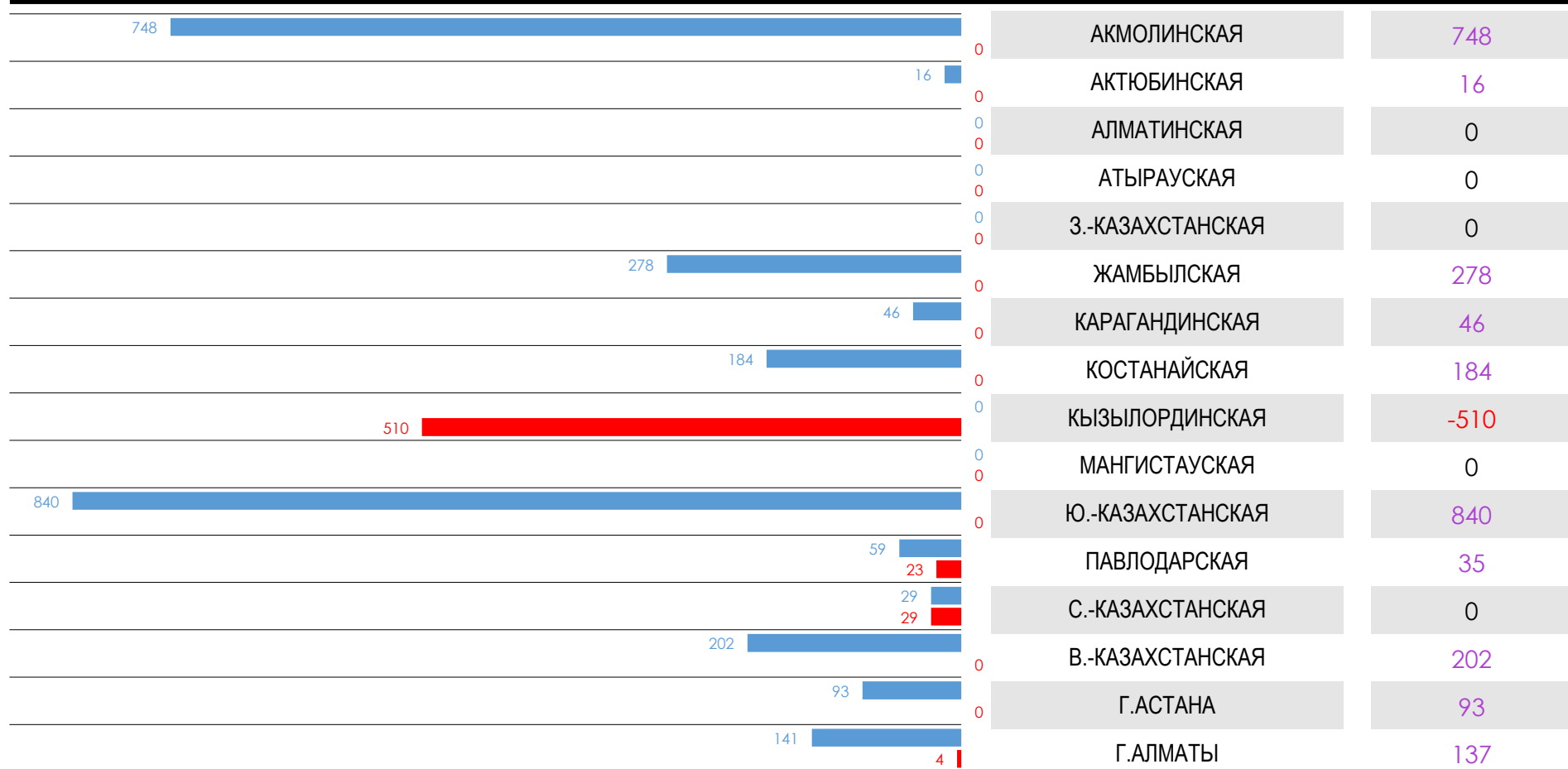
МОГУТ БЫТЬ **НАНЯТЫ** ПРЕДПРИЯТИЯМИ, ПЛАНИРУЮЩИМИ МОДЕРНИЗАЦИЮ

566 человек

МОГУТ БЫТЬ **УВОЛЕНЫ** ПРЕДПРИЯТИЯМИ, ПЛАНИРУЮЩИМИ МОДЕРНИЗАЦИЮ

2 070 человек

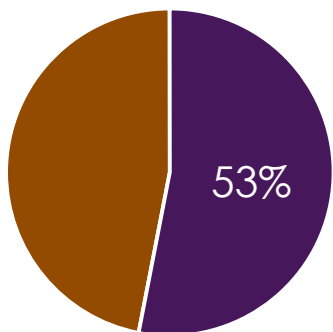
ЧИСТАЯ ПОТРЕБНОСТЬ ПРЕДПРИЯТИЙ, ПЛАНИРУЮЩИХ МОДЕРНИЗАЦИЮ



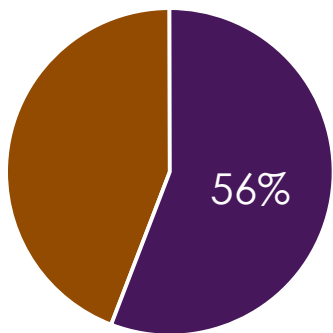
СОВОКУПНАЯ ПОТРЕБНОСТЬ

РОЛЬ МОДЕРНИЗАЦИИ В СПРОСЕ НА ТРУД: транспорт и складирование

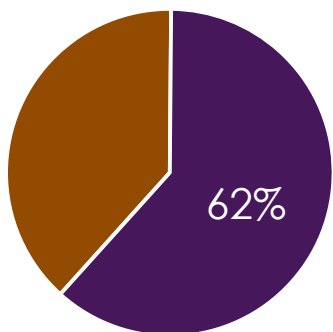
ДОЛЯ МОДЕРНИЗИРУЕМЫХ ПРЕДПРИЯТИЙ В ...



... СУММАРНОЙ ЗАНЯТОСТИ




... НАЙМЕ РАБОТНИКОВ




... УВОЛЬНЕНИИ РАБОТНИКОВ

ДОЛЯ МОДЕРНИЗИРУЕМЫХ ПРЕДПРИЯТИЙ В НАЙМЕ В ОТРАСЛИ



ДОЛЯ МОДЕРНИЗИРУЕМЫХ ПРЕДПРИЯТИЙ В УВОЛЬНЕНИЯХ В ОТРАСЛИ



НАЙМ И УВОЛЬНЕНИЕ ПО ПРОФЕССИЯМ: транспорт и складирование

ТОП НАИБОЛЕЕ НАНИМАЕМЫХ ПРОФЕССИЙ

№	Наименование профессии	Человек	В % к итогу	71,7%
1	Секретари-ресепционисты и служащие по обслуживанию и информированию клиентов	361	13,7%	
2	Техники-электроники	301	11,4%	
3	Неквалифицированные рабочие перевозок	241	9,1%	
4	Водители автобусов и троллейбусов	205	7,8%	
5	Операторы по производству продукции из цемента, камня и других минеральных материалов	205	7,8%	
6	Сантехники и трубопроводчики	181	6,8%	
7	Почтальоны, курьеры и другие работники родственных занятий	120	4,6%	
8	Водители легковых автомобилей, такси и фургонов	96	3,7%	
9	Производственные инженеры, в т.ч. по продукции	96	3,7%	
10	Специалисты-профессионалы по компьютерным сетям и инфраструктуре	84	3,2%	

ТОП НАИБОЛЕЕ УВОЛЬНЯЕМЫХ ПРОФЕССИЙ

№	Наименование профессии	Человек	В % к итогу	100%
1	Строители-монтажники и рабочие родственных занятий	418	73,9%	
2	Электромеханики и электромонтеры, кроме линий электропередач	119	21%	
3	Рабочие по высоковольтным линиям электропередач	19	3,4%	
4	Графические и мультимедийные дизайнеры	6	1,1%	
5	Водители легковых автомобилей, такси и фургонов	3	0,6%	

ПЛАНЫ МОДЕРНИЗАЦИИ ПО КОЛИЧЕСТВУ: УСЛУГИ ПО ПРОЖИВАНИЮ И ПИТАНИЮ

... ПРЕДПРИЯТИЙ

... ЗАНЯТЫХ НА ПРЕДПРИЯТИЯХ

НЕ ПЛАНИРУЕТСЯ

ПЛАНИРУЕТСЯ

НЕ ПЛАНИРУЕТСЯ

ПЛАНИРУЕТСЯ

76%

24%

КАЗАХСТАНСКИЕ

79%

21%

80%

20%

СМЕШАННЫЕ (СОВМЕСТНЫЕ)

100%

100%

ИНОСТРАННЫЕ

100%

40%

60%

ГОСУДАРСТВЕННЫЕ

29%

71%

77%

23%

ЧАСТНЫЕ

82%

18%

100%

КВАЗИГОСУДАРСТВЕННЫЕ

100%

89%

11%

МИКРО

88%

12%

70%

30%

МАЛЫЕ

65%

35%

73%

27%

СРЕДНИЕ

75%

25%

81%

19%

КРУПНЫЕ

89%

11%

МОДЕРНИЗАЦИЯ И ЗАНЯТОСТЬ: услуги по проживанию и питанию

ПО ЧИСЛУ ПРЕДПРИЯТИЙ

С МОДЕРНИЗАЦИЕЙ

24%

76%

БЕЗ МОДЕРНИЗАЦИИ

БЕЗ МОДЕРНИЗАЦИИ

Численность работников на предприятии ...

Скорее всего, **увеличится**, т.к. я планирую нанять дополнительных работников 15%

Скорее всего, **уменьшится**, т.к. я планирую уволить часть или всех работников 1%

Численность моих работников никак **не изменится** 84%

Скажется ли планируемая Вами модернизация на Ваших работниках к концу 2018 года?

С МОДЕРНИЗАЦИЕЙ

Да, модернизация заменит собой **некоторых работников**, но одновременно мне понадобятся **новые работники** 0%

Да, модернизация заменит собой некоторых работников и мне придется **уволить** часть из них 2%

Да, после модернизации мне понадобятся **новые работники** 60%

Нет, модернизация **никак не повлияет** на моих работников, никого не буду ни увольнять, ни нанимать 20%

Нет, модернизация сама не скажется на моих работниках. Но я все же предполагаю **увольнение работников** по другим причинам 0%

Нет, модернизация сама не скажется на моих работниках. Но я все же предполагаю **наем работников** по другим причинам 18%

МОДЕРНИЗАЦИЯ И ЗАНЯТОСТЬ: услуги по проживанию и питанию

ПО КОЛИЧЕСТВУ РАБОТНИКОВ НА ПРЕДПРИЯТИЯХ

С МОДЕРНИЗАЦИЕЙ

19%

81%

БЕЗ МОДЕРНИЗАЦИИ

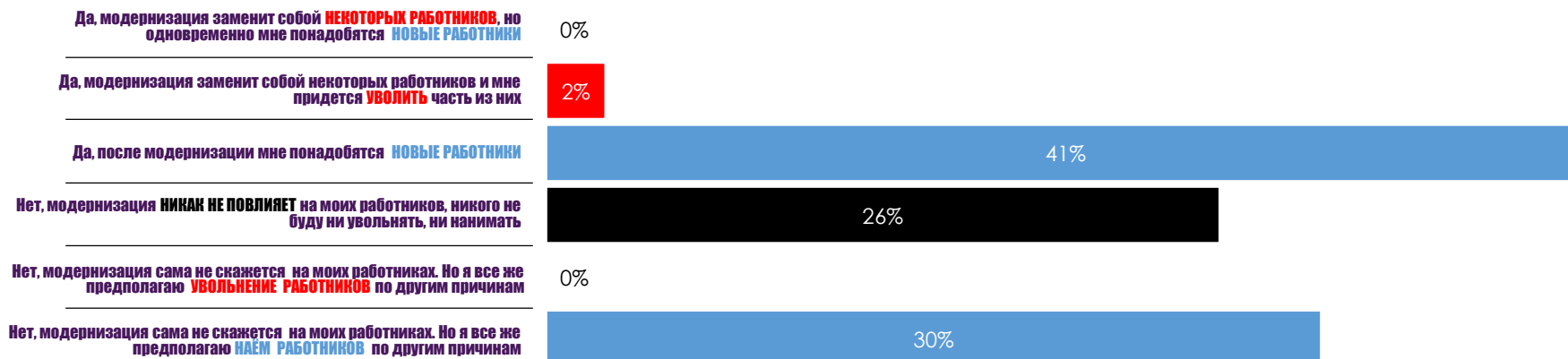
БЕЗ МОДЕРНИЗАЦИИ

Численность работников на предприятии ...



Скажется ли планируемая Вами модернизация на Ваших работниках к концу 2018 года?

С МОДЕРНИЗАЦИЕЙ



ПОТРЕБНОСТЬ ПРЕДПРИЯТИЙ: УСЛУГИ ПО ПРОЖИВАНИЮ И ПИТАНИЮ

2 424 человека


МОГУТ БЫТЬ **НАНЯТЫ** ПРЕДПРИЯТИЯМИ, ПЛАНИРУЮЩИМИ МОДЕРНИЗАЦИЮ

50 человек

МОГУТ БЫТЬ **УВОЛЕНЫ** ПРЕДПРИЯТИЯМИ, ПЛАНИРУЮЩИМИ МОДЕРНИЗАЦИЮ

2 374 человека

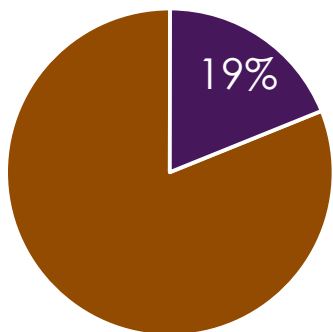
ЧИСТАЯ ПОТРЕБНОСТЬ ПРЕДПРИЯТИЙ, ПЛАНИРУЮЩИХ МОДЕРНИЗАЦИЮ



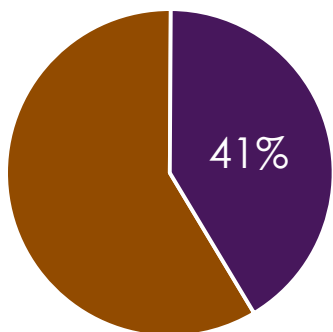
СОВОКУПНАЯ ПОТРЕБНОСТЬ

РОЛЬ МОДЕРНИЗАЦИИ В СПРОСЕ НА ТРУД: УСЛУГИ ПО ПРОЖИВАНИЮ И ПИТАНИЮ

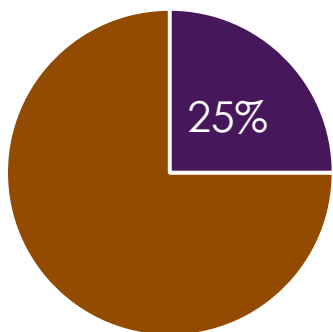
ДОЛЯ МОДЕРНИЗИРУЕМЫХ ПРЕДПРИЯТИЙ В ...



... СУММАРНОЙ ЗАНЯТОСТИ

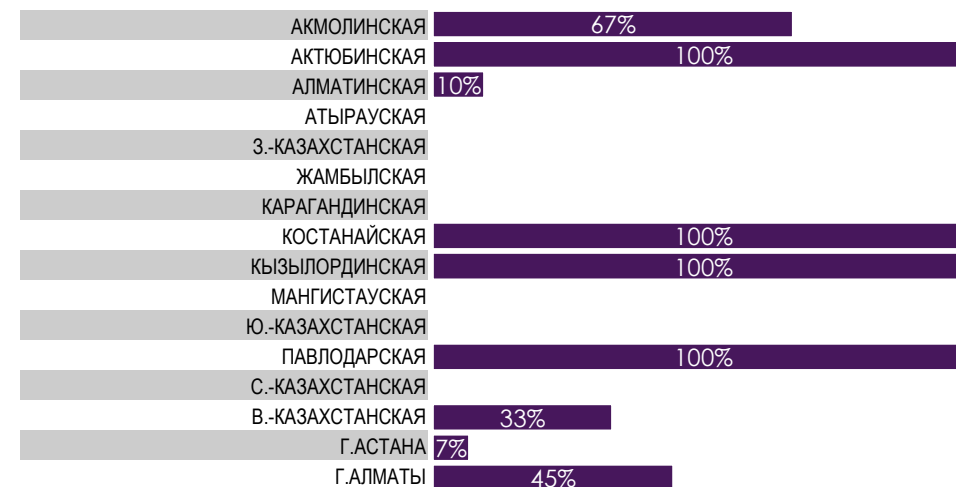


... **НАЙМЕ РАБОТНИКОВ**

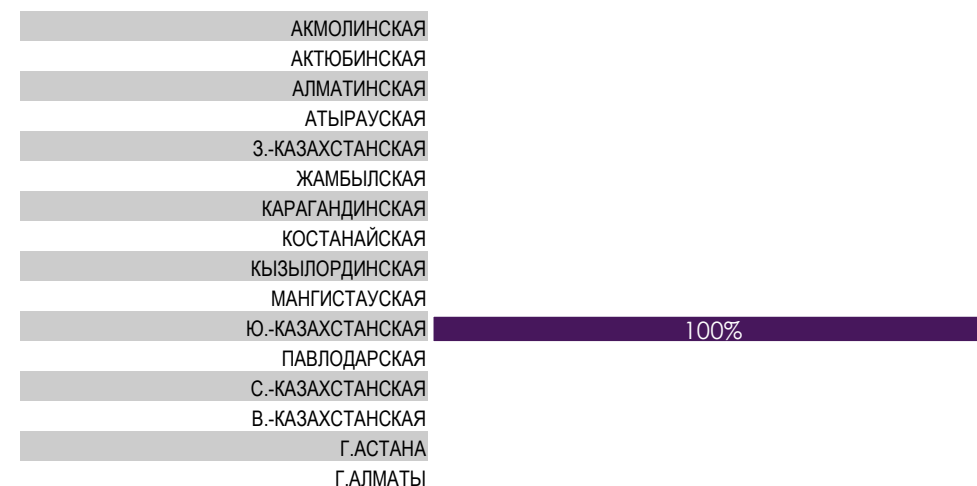


... **УВОЛЬНЕНИИ РАБОТНИКОВ**

ДОЛЯ МОДЕРНИЗИРУЕМЫХ ПРЕДПРИЯТИЙ В **НАЙМЕ** В ОТРАСЛИ



ДОЛЯ МОДЕРНИЗИРУЕМЫХ ПРЕДПРИЯТИЙ В **УВОЛЬНЕНИЯХ** В ОТРАСЛИ



НАЙМ И УВОЛЬНЕНИЕ ПО ПРОФЕССИЯМ: услуги по проживанию и питанию

ТОП НАИБОЛЕЕ НАНИМАЕМЫХ ПРОФЕССИЙ

№	Наименование профессии	Человек	В % к итогу	98,9%
1	Бармены, буфетчики и официанты	956	39,5%	
2	Повара	668	27,6%	
3	Шеф-повара	426	17,6%	
4	Специалисты-профессионалы по продажам специализированной продукции	164	6,8%	
5	Вспомогательный профессиональный персонал, занятый в административно-управленческой деятельности	85	3,5%	
6	Пекари, кондитеры и изготовители конфет	26	1,1%	
7	Специалисты-профессионалы по рекламе, маркетингу и связям с общественностью	20	0,8%	
8	Уборщики и прислуга в отелях и аналогичных учреждениях	20	0,8%	
9	Спортивные тренеры, инструкторы и спортивные служащие, включая в организациях образования	20	0,8%	
10	Секретари-ресепшенисты и служащие по обслуживанию и информированию клиентов	13	0,5%	

ТОП НАИБОЛЕЕ УВОЛЬНЯЕМЫХ ПРОФЕССИЙ

№	Наименование профессии	Человек	В % к итогу	100%
1	Шеф-повара	25	50%	
2	Продавцы и работники продаж	25	50%	

ПЛАНЫ МОДЕРНИЗАЦИИ ПО КОЛИЧЕСТВУ: информация и связь

... ПРЕДПРИЯТИЙ

... ЗАНЯТЫХ НА ПРЕДПРИЯТИЯХ

НЕ ПЛАНИРУЕТСЯ

ПЛАНИРУЕТСЯ

НЕ ПЛАНИРУЕТСЯ

ПЛАНИРУЕТСЯ

86%

14%

КАЗАХСТАНСКИЕ

43%

57%

100%

СМЕШАННЫЕ (СОВМЕСТНЫЕ)

100%

100%

ИНОСТРАННЫЕ

100%

60%

40%

ГОСУДАРСТВЕННЫЕ

19%

81%

89%

11%

ЧАСТНЫЕ

60%

40%

70%

30%

КВАЗИГОСУДАРСТВЕННЫЕ

31%

69%

83%

17%

МИКРО

86%

14%

96%

МАЛЫЕ

95%

50%

50%

СРЕДНИЕ

48%

52%

57%

43%

КРУПНЫЕ

37%

63%

МОДЕРНИЗАЦИЯ И ЗАНЯТОСТЬ: информация и связь

ПО ЧИСЛУ ПРЕДПРИЯТИЙ

С МОДЕРНИЗАЦИЕЙ

13%

87%

БЕЗ МОДЕРНИЗАЦИИ

БЕЗ МОДЕРНИЗАЦИИ

Численность работников на предприятии ...

Скорее всего, **увеличится**, т.к. я планирую нанять дополнительных работников

4%

Скорее всего, **уменьшится**, т.к. я планирую уволить часть или всех работников

0%

Численность моих работников никак **не изменится**

95%

Скажется ли планируемая Вами модернизация на Ваших работниках к концу 2018 года?

С МОДЕРНИЗАЦИЕЙ

Да, модернизация заменит собой **некоторых работников**, но одновременно мне понадобятся **новые работники**

5%

Да, модернизация заменит собой некоторых работников и мне придется **уволить** часть из них

7%

Да, после модернизации мне понадобятся **новые работники**

32%

Нет, модернизация **никак не повлияет** на моих работников, никого не буду ни увольнять, ни нанимать

34%

Нет, модернизация сама не скажется на моих работниках. Но я все же предполагаю **увольнение работников** по другим причинам

0%

Нет, модернизация сама не скажется на моих работниках. Но я все же предполагаю **наем работников** по другим причинам

22%

МОДЕРНИЗАЦИЯ И ЗАНЯТОСТЬ: информация и связь

ПО КОЛИЧЕСТВУ РАБОТНИКОВ НА ПРЕДПРИЯТИЯХ

С МОДЕРНИЗАЦИЕЙ

55%

45%

БЕЗ МОДЕРНИЗАЦИИ

БЕЗ МОДЕРНИЗАЦИИ

Численность работников на предприятии ...

Скорее всего, **увеличится**, т.к. я планирую нанять дополнительных работников

8%

Скорее всего, **уменьшится**, т.к. я планирую уволить часть или всех работников

1%

Численность моих работников никак **не изменится**

91%

Скажется ли планируемая Вами модернизация на Ваших работниках к концу 2018 года?

С МОДЕРНИЗАЦИЕЙ

Да, модернизация заменит собой **некоторых работников**, но одновременно мне понадобятся **новые работники**

21%

Да, модернизация заменит собой некоторых работников и мне придется **уволить** часть из них

17%

Да, после модернизации мне понадобятся **новые работники**

15%

Нет, модернизация **никак не повлияет** на моих работников, никого не буду ни увольнять, ни нанимать

42%

Нет, модернизация сама не скажется на моих работниках. Но я все же предполагаю **увольнение работников** по другим причинам

0%

Нет, модернизация сама не скажется на моих работниках. Но я все же предполагаю **наем работников** по другим причинам

6%

ПОТРЕБНОСТЬ ПРЕДПРИЯТИЙ: информация и связь

3 707 человек

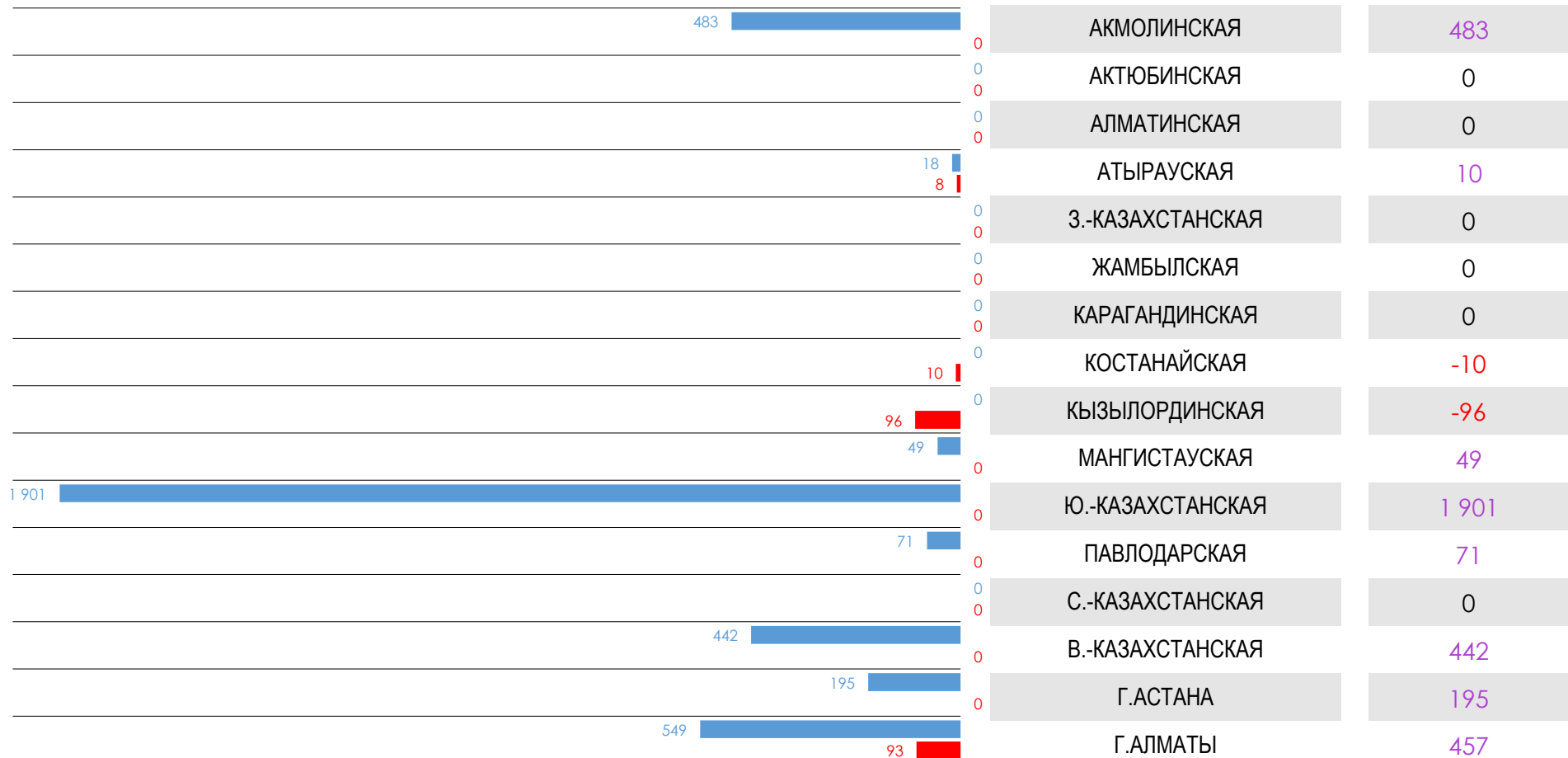
МОГУТ БЫТЬ **НАНЯТЫ** ПРЕДПРИЯТИЯМИ, ПЛАНИРУЮЩИМИ МОДЕРНИЗАЦИЮ

206 человек

МОГУТ БЫТЬ **УВОЛЕНЫ** ПРЕДПРИЯТИЯМИ, ПЛАНИРУЮЩИМИ МОДЕРНИЗАЦИЮ

3 501 человек

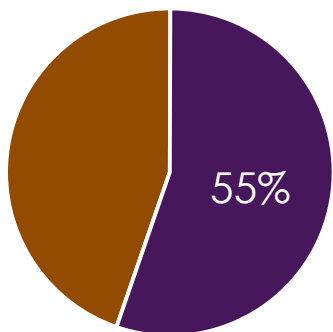
ЧИСТАЯ ПОТРЕБНОСТЬ ПРЕДПРИЯТИЙ, ПЛАНИРУЮЩИХ МОДЕРНИЗАЦИЮ



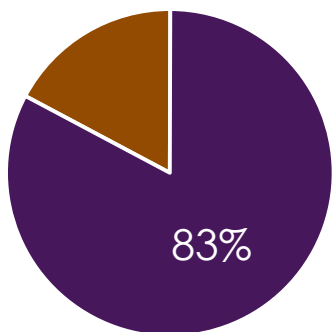
СОВОКУПНАЯ ПОТРЕБНОСТЬ

РОЛЬ МОДЕРНИЗАЦИИ В СПРОСЕ НА ТРУД: информация и связь

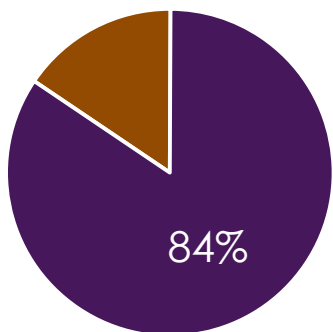
ДОЛЯ МОДЕРНИЗИРУЕМЫХ ПРЕДПРИЯТИЙ В ...



... СУММАРНОЙ ЗАНЯТОСТИ




... НАЙМЕ РАБОТНИКОВ

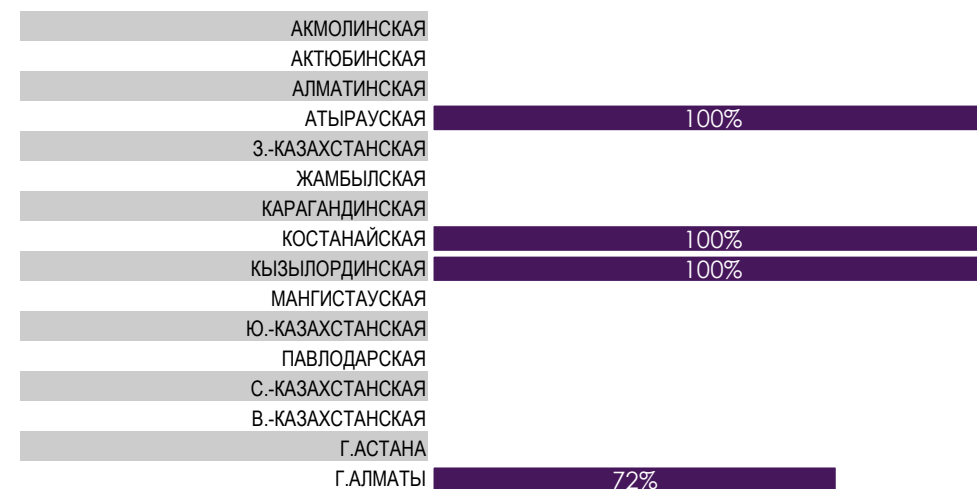


... УВОЛЬНЕНИИ РАБОТНИКОВ

ДОЛЯ МОДЕРНИЗИРУЕМЫХ ПРЕДПРИЯТИЙ В НАЙМЕ В ОТРАСЛИ



ДОЛЯ МОДЕРНИЗИРУЕМЫХ ПРЕДПРИЯТИЙ В УВОЛЬНЕНИЯХ В ОТРАСЛИ



ТОП НАИБОЛЕЕ НАНИМАЕМЫХ ПРОФЕССИЙ

№	Наименование профессии	Человек	В % к итогу	79,6%
1	Техники-электроники	792	21,4%	
2	Электрики и электромонтажники, кроме линий электропередач	450	12,1%	
3	Такелажники и кабельщики-спайщики	450	12,1%	
4	Разработчики и специалисты по тестированию программного обеспечения, Web и мультимедийных приложений	342	9,2%	
5	Математики, актуарии и статистики	207	5,6%	
6	Разработчики и аналитики программного обеспечения и приложений	198	5,3%	
7	Специалисты-техники по телерадиовещанию и аудио-видео операторы	180	4,9%	
8	Архитекторы программного обеспечения и системные аналитики	135	3,6%	
9	Строители-монтажники и рабочие родственных занятий	108	2,9%	
10	Специалисты-техники и администраторы по Web	90	2,4%	

ТОП НАИБОЛЕЕ УВОЛЬНЯЕМЫХ ПРОФЕССИЙ

№	Наименование профессии	Человек	В % к итогу	100%
1	Инженеры по телекоммуникациям и телерадиовещанию	95	46,3%	
2	Функциональные руководители (управляющие) по финансовой, административной и юридической деятельности	95	46,3%	
3	Монтажники и ремонтники по телекоммуникациям (ИКТ)	6	2,8%	
4	Строители-отделочники и рабочие родственных занятий	6	2,8%	
5	Специалисты-профессионалы в области управления человеческими ресурсами	4	1,9%	

ПЛАНЫ МОДЕРНИЗАЦИИ ПО КОЛИЧЕСТВУ: ФИНАНСЫ И СТРАХОВАНИЕ

... ПРЕДПРИЯТИЙ

... ЗАНЯТЫХ НА ПРЕДПРИЯТИЯХ

НЕ ПЛАНИРУЕТСЯ

ПЛАНИРУЕТСЯ

НЕ ПЛАНИРУЕТСЯ

ПЛАНИРУЕТСЯ

90%

10%

КАЗАХСТАНСКИЕ

91%

9%

100%

СМЕШАННЫЕ (СОВМЕСТНЫЕ)

100%

75%

25%

ИНОСТРАННЫЕ

28%

72%

50%

50%

ГОСУДАРСТВЕННЫЕ

9%

91%

94%

6%

ЧАСТНЫЕ

95%

60%

40%

КВАЗИГОСУДАРСТВЕННЫЕ

48%

52%

92%

8%

МИКРО

92%

8%

95%

МАЛЫЕ

91%

9%

86%

14%

СРЕДНИЕ

88%

12%

76%

24%

КРУПНЫЕ

85%

15%

МОДЕРНИЗАЦИЯ И ЗАНЯТОСТЬ: финансы и страхование

ПО ЧИСЛУ ПРЕДПРИЯТИЙ

С МОДЕРНИЗАЦИЕЙ

10%

90%

БЕЗ МОДЕРНИЗАЦИИ

БЕЗ МОДЕРНИЗАЦИИ

Численность работников на предприятии ...

Скорее всего, **увеличится**, т.к. я планирую нанять дополнительных работников

5%

Скорее всего, **уменьшится**, т.к. я планирую уволить часть или всех работников

1%

Численность моих работников никак **не изменится**

94%

Скажется ли планируемая Вами модернизация на Ваших работниках к концу 2018 года?

С МОДЕРНИЗАЦИЕЙ

Да, модернизация заменит собой **некоторых работников**, но одновременно мне понадобятся **новые работники**

5%

Да, модернизация заменит собой некоторых работников и мне придется **уволить** часть из них

5%

Да, после модернизации мне понадобятся **новые работники**

16%

Нет, модернизация **никак не повлияет** на моих работников, никого не буду ни увольнять, ни нанимать

42%

Нет, модернизация сама не скажется на моих работниках. Но я все же предполагаю **увольнение работников** по другим причинам

0%

Нет, модернизация сама не скажется на моих работниках. Но я все же предполагаю **наем работников** по другим причинам

32%

МОДЕРНИЗАЦИЯ И ЗАНЯТОСТЬ: финансы и страхование

ПО КОЛИЧЕСТВУ РАБОТНИКОВ НА ПРЕДПРИЯТИЯХ

С МОДЕРНИЗАЦИЕЙ

14%

86%

БЕЗ МОДЕРНИЗАЦИИ

БЕЗ МОДЕРНИЗАЦИИ

Численность работников на предприятии ...

Скорее всего, **увеличится**, т.к. я планирую нанять дополнительных работников

15%

Скорее всего, **уменьшится**, т.к. я планирую уволить часть или всех работников

0%

Численность моих работников никак **не изменится**

85%

Скажется ли планируемая Вами модернизация на Ваших работниках к концу 2018 года?

С МОДЕРНИЗАЦИЕЙ

Да, модернизация заменит собой **некоторых работников**, но одновременно мне понадобятся **новые работники**

1%

Да, модернизация заменит собой некоторых работников и мне придется **уволить** часть из них

2%

Да, после модернизации мне понадобятся **новые работники**

51%

Нет, модернизация **никак не повлияет** на моих работников, никого не буду ни увольнять, ни нанимать

31%

Нет, модернизация сама не скажется на моих работниках. Но я все же предполагаю **увольнение работников** по другим причинам

0%

Нет, модернизация сама не скажется на моих работниках. Но я все же предполагаю **наем работников** по другим причинам

15%

ПОТРЕБНОСТЬ ПРЕДПРИЯТИЙ: финансы и страхование

1 027 человек

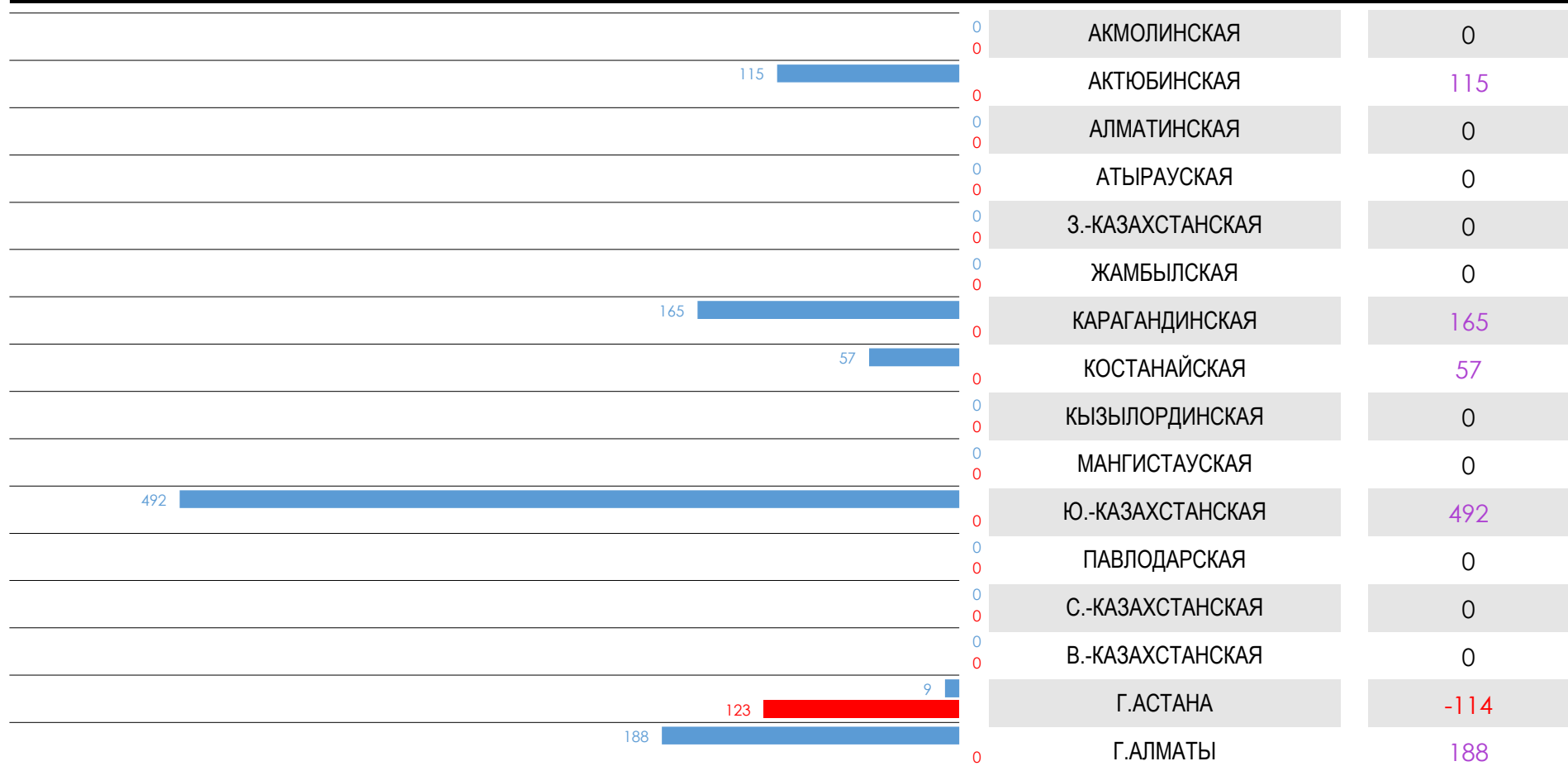
123 человека

903 человека

МОГУТ БЫТЬ **НАНЯТЫ** ПРЕДПРИЯТИЯМИ, ПЛАНИРУЮЩИМИ МОДЕРНИЗАЦИЮ

МОГУТ БЫТЬ **УВОЛЕНЫ** ПРЕДПРИЯТИЯМИ, ПЛАНИРУЮЩИМИ МОДЕРНИЗАЦИЮ

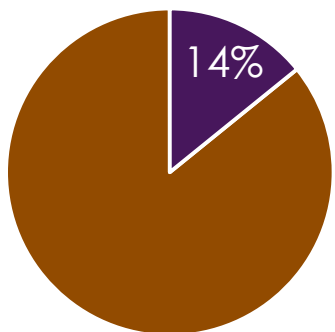
ЧИСТАЯ ПОТРЕБНОСТЬ ПРЕДПРИЯТИЙ, ПЛАНИРУЮЩИХ МОДЕРНИЗАЦИЮ



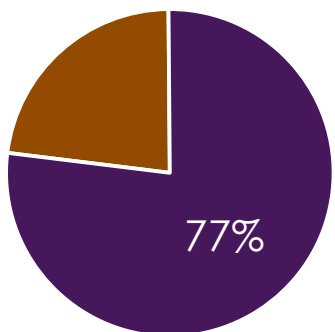
СОВОКУПНАЯ ПОТРЕБНОСТЬ

РОЛЬ МОДЕРНИЗАЦИИ В СПРОСЕ НА ТРУД: финансы и страхование

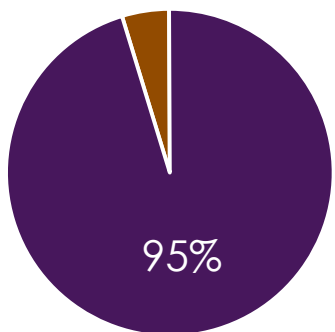
ДОЛЯ МОДЕРНИЗИРУЕМЫХ ПРЕДПРИЯТИЙ В ...



... СУММАРНОЙ ЗАНЯТОСТИ




... НАЙМЕ РАБОТНИКОВ

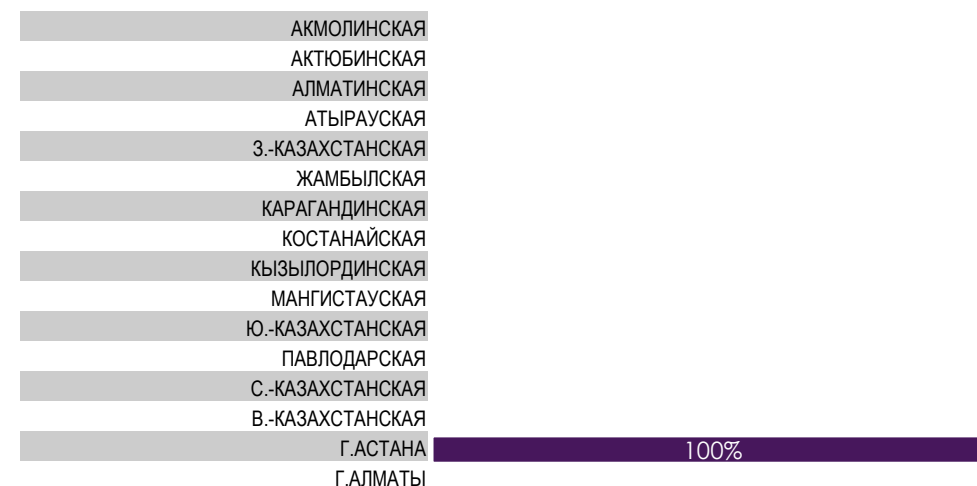


... УВОЛЬНЕНИИ РАБОТНИКОВ

ДОЛЯ МОДЕРНИЗИРУЕМЫХ ПРЕДПРИЯТИЙ В НАЙМЕ В ОТРАСЛИ



ДОЛЯ МОДЕРНИЗИРУЕМЫХ ПРЕДПРИЯТИЙ В УВОЛЬНЕНИЯХ В ОТРАСЛИ



НАЙМ И УВОЛЬНЕНИЕ ПО ПРОФЕССИЯМ: финансы и страхование

ТОП НАИБОЛЕЕ НАНИМАЕМЫХ ПРОФЕССИЙ

№	Наименование профессии	Человек	В % к итогу	100%
1	Работники предоставляют неполное описание профессии	650	63,3%	
2	Бухгалтеры и специалисты-профессионалы родственных занятий	136	13,3%	
3	Консультанты по финансовым вопросам и инвестициям	65	6,3%	
4	Финансовые аналитики и специалисты-профессионалы	52	5,1%	
5	Разработчики и специалисты по тестированию программного обеспечения, Web и мультимедийных приложений	39	3,8%	
6	Инженеры-электрики	32	3,2%	
7	Другие функциональные руководители (управляющие) по финансово-экономической и административной деятельности	19	1,9%	
8	Юристы	13	1,3%	
9	Руководители (управляющие) специализированных строительных подразделений	13	1,3%	
10	Консультанты по вопросам управления и ведения бизнеса	6	0,6%	

ТОП НАИБОЛЕЕ УВОЛЬНЯЕМЫХ ПРОФЕССИЙ

№	Наименование профессии	Человек	В % к итогу	100%
1	Первые руководители учреждений, организаций и предприятий	120	97,6%	
2	Офисные служащие широкого профиля	3	2,4%	

ПЛАНЫ МОДЕРНИЗАЦИИ ПО КОЛИЧЕСТВУ: операции с недвижимостью

... ПРЕДПРИЯТИЙ

... ЗАНЯТЫХ НА ПРЕДПРИЯТИЯХ

НЕ ПЛАНИРУЕТСЯ

ПЛАНИРУЕТСЯ

НЕ ПЛАНИРУЕТСЯ

ПЛАНИРУЕТСЯ

93%

7%

КАЗАХСТАНСКИЕ

90%

10%

100%

СМЕШАННЫЕ (СОВМЕСТНЫЕ)

100%

67%

33%

ИНОСТРАННЫЕ

64%

36%

91%

9%

ГОСУДАРСТВЕННЫЕ

99%

93%

7%

ЧАСТНЫЕ

90%

10%

100%

КВАЗИГОСУДАРСТВЕННЫЕ

100%

91%

9%

МИКРО

93%

7%

95%

МАЛЫЕ

96%

88%

12%

СРЕДНИЕ

88%

12%

85%

15%

КРУПНЫЕ

81%

19%

МОДЕРНИЗАЦИЯ И ЗАНЯТОСТЬ: операции с недвижимостью

ПО ЧИСЛУ ПРЕДПРИЯТИЙ

С МОДЕРНИЗАЦИЕЙ

7%

93%

БЕЗ МОДЕРНИЗАЦИИ

БЕЗ МОДЕРНИЗАЦИИ

Численность работников на предприятии ...

Скорее всего, **увеличится**, т.к. я планирую нанять дополнительных работников

3%

Скорее всего, **уменьшится**, т.к. я планирую уволить часть или всех работников

0%

Численность моих работников никак **не изменится**

96%

Скажется ли планируемая Вами модернизация на Ваших работниках к концу 2018 года?

С МОДЕРНИЗАЦИЕЙ

Да, модернизация заменит собой **некоторых работников**, но одновременно мне понадобятся **новые работники**

0%

Да, модернизация заменит собой некоторых работников и мне придется **уволить** часть из них

3%

Да, после модернизации мне понадобятся **новые работники**

19%

Нет, модернизация **никак не повлияет** на моих работников, никого не буду ни увольнять, ни нанимать

69%

Нет, модернизация сама не скажется на моих работниках. Но я все же предполагаю **увольнение работников** по другим причинам

0%

Нет, модернизация сама не скажется на моих работниках. Но я все же предполагаю **наем работников** по другим причинам

9%

МОДЕРНИЗАЦИЯ И ЗАНЯТОСТЬ: операции с недвижимостью

ПО КОЛИЧЕСТВУ РАБОТНИКОВ НА ПРЕДПРИЯТИЯХ

С МОДЕРНИЗАЦИЕЙ

10%

90%

БЕЗ МОДЕРНИЗАЦИИ

БЕЗ МОДЕРНИЗАЦИИ

Численность работников на предприятии ...

Скорее всего, **увеличится**, т.к. я планирую нанять дополнительных работников 6%

Скорее всего, **уменьшится**, т.к. я планирую уволить часть или всех работников 0%

Численность моих работников никак **не изменится** 93%

Скажется ли планируемая Вами модернизация на Ваших работниках к концу 2018 года?

С МОДЕРНИЗАЦИЕЙ

Да, модернизация заменит собой **некоторых работников**, но одновременно мне понадобятся **новые работники** 0%

Да, модернизация заменит собой некоторых работников и мне придется **уволить** часть из них 0%

Да, после модернизации мне понадобятся **новые работники** 2%

Нет, модернизация **никак не повлияет** на моих работников, никого не буду ни увольнять, ни нанимать 91%

Нет, модернизация сама не скажется на моих работниках. Но я все же предполагаю **увольнение работников** по другим причинам 0%

Нет, модернизация сама не скажется на моих работниках. Но я все же предполагаю **наем работников** по другим причинам 7%

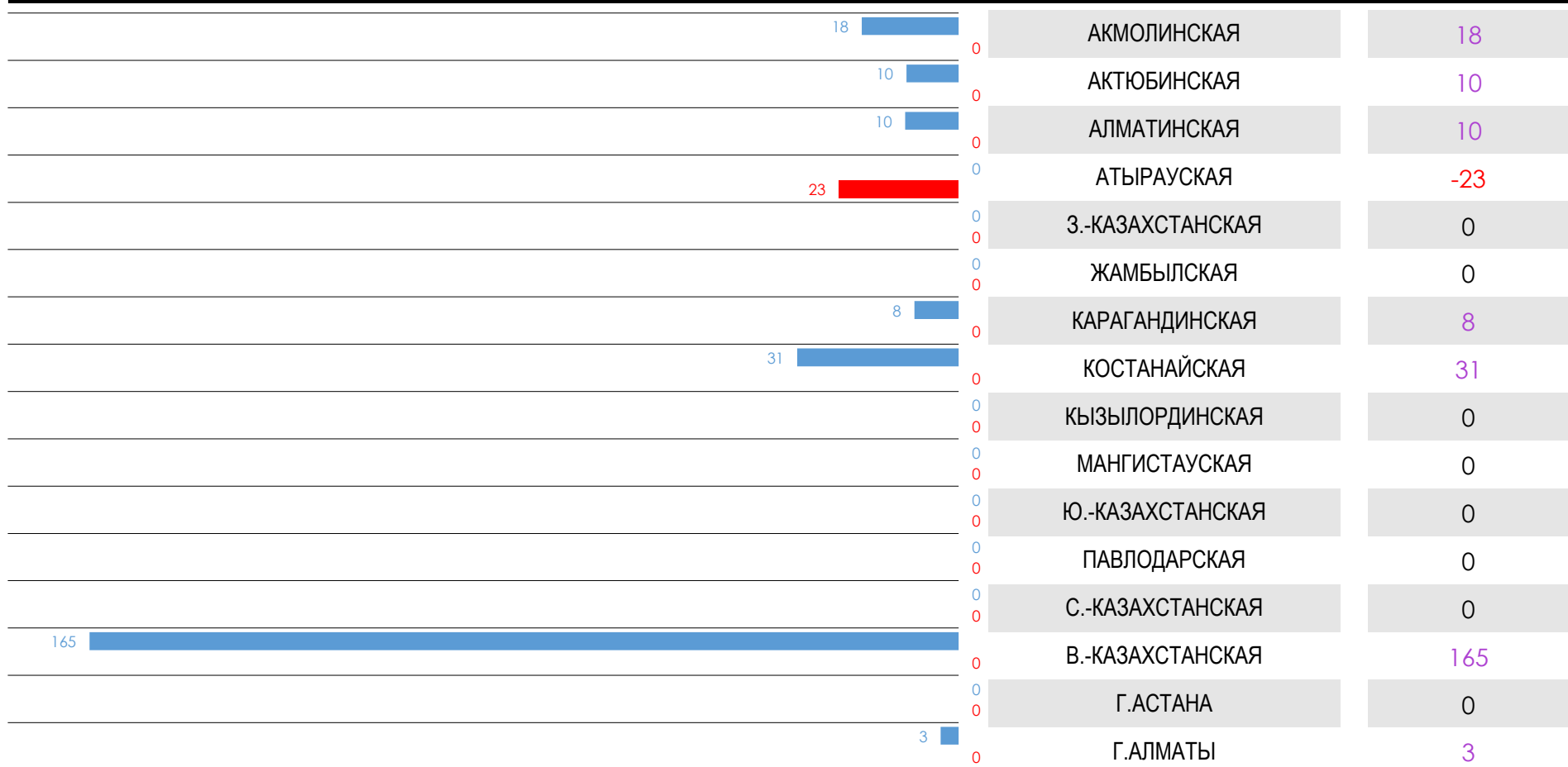
ПОТРЕБНОСТЬ ПРЕДПРИЯТИЙ: операции с недвижимостью

245 человек
23 человека
222 человека

МОГУТ БЫТЬ **НАНЯТЫ** ПРЕДПРИЯТИЯМИ, ПЛАНИРУЮЩИМИ МОДЕРНИЗАЦИЮ

МОГУТ БЫТЬ **УВОЛЕНЫ** ПРЕДПРИЯТИЯМИ, ПЛАНИРУЮЩИМИ МОДЕРНИЗАЦИЮ

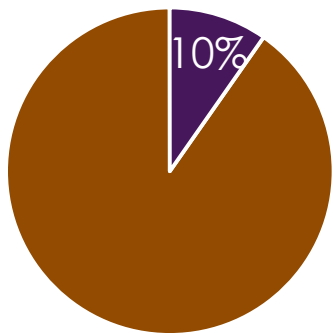
ЧИСТАЯ ПОТРЕБНОСТЬ ПРЕДПРИЯТИЙ, ПЛАНИРУЮЩИХ МОДЕРНИЗАЦИЮ



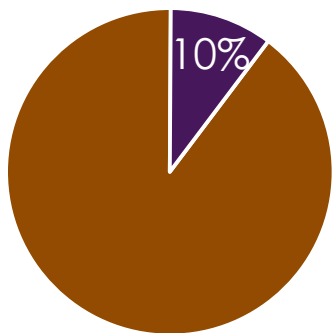
СОВОКУПНАЯ ПОТРЕБНОСТЬ

РОЛЬ МОДЕРНИЗАЦИИ В СПРОСЕ НА ТРУД: ОПЕРАЦИИ С НЕДВИЖИМОСТЬЮ

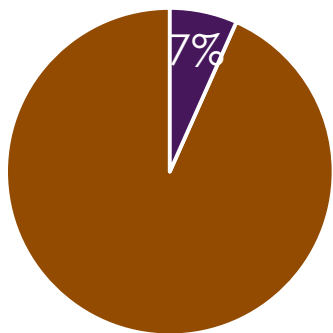
ДОЛЯ МОДЕРНИЗИРУЕМЫХ ПРЕДПРИЯТИЙ В ...



... СУММАРНОЙ ЗАНЯТОСТИ




... НАЙМЕ РАБОТНИКОВ

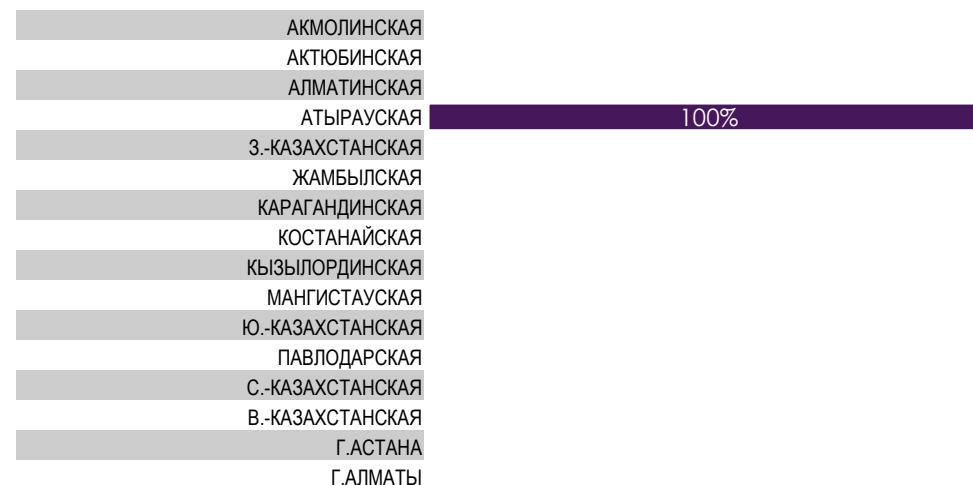


... УВОЛЬНЕНИИ РАБОТНИКОВ

ДОЛЯ МОДЕРНИЗИРУЕМЫХ ПРЕДПРИЯТИЙ В НАЙМЕ В ОТРАСЛИ



ДОЛЯ МОДЕРНИЗИРУЕМЫХ ПРЕДПРИЯТИЙ В УВОЛЬНЕНИЯХ В ОТРАСЛИ



НАЙМ И УВОЛЬНЕНИЕ ПО ПРОФЕССИЯМ: операции с недвижимостью

ТОП НАИБОЛЕЕ НАНИМАЕМЫХ ПРОФЕССИЙ

№	Наименование профессии	Человек	В % к итогу	100%
1	Домашняя прислуга и уборщики	45	18,2%	
2	Геодезисты, картографы и специалисты-профессионалы родственных занятий	22	9,1%	
3	Кассиры банков и работники родственных занятий	22	9,1%	
4	Изготовители пищи быстрого приготовления и низкоквалифицированные рабочие точек общественного питания, кроме уборщиков	22	9,1%	
5	Неквалифицированные рабочие, н.в.д.г.	22	9,1%	
6	Секретари-ресепшюнисты и служащие по обслуживанию и информированию клиентов	22	9,1%	
7	Другой вспомогательный профессиональный персонал, занятый в административно-управленческой деятельности, н.в.д.г.	22	9,1%	
8	Бухгалтеры и специалисты-профессионалы родственных занятий	22	9,1%	
9	Инженеры-строители	22	9,1%	
10	Оценщики и эксперты (консультанты) по убыткам	22	9,1%	

ТОП НАИБОЛЕЕ УВОЛЬНЯЕМЫХ ПРОФЕССИЙ

№	Наименование профессии	Человек	В % к итогу	100%
1	Функциональные руководители (управляющие) по финансовой, административной и юридической деятельности	23	100%	

ПЛАНЫ МОДЕРНИЗАЦИИ ПО КОЛИЧЕСТВУ: проф. и научная деятельность

... ПРЕДПРИЯТИЙ

... ЗАНЯТЫХ НА ПРЕДПРИЯТИЯХ

НЕ ПЛАНИРУЕТСЯ

ПЛАНИРУЕТСЯ

НЕ ПЛАНИРУЕТСЯ

ПЛАНИРУЕТСЯ

93%

7%

КАЗАХСТАНСКИЕ

48%

52%

94%

6%

СМЕШАННЫЕ (СОВМЕСТНЫЕ)

76%

24%

100%

ИНОСТРАННЫЕ

100%

85%

15%

ГОСУДАРСТВЕННЫЕ

17%

83%

94%

6%

ЧАСТНЫЕ

90%

10%

79%

21%

КВАЗИГОСУДАРСТВЕННЫЕ

94%

6%

96%

4%

МИКРО

98%

2%

94%

6%

МАЛЫЕ

92%

8%

86%

14%

СРЕДНИЕ

84%

16%

77%

23%

КРУПНЫЕ

34%

66%

МОДЕРНИЗАЦИЯ И ЗАНЯТОСТЬ: проф. и научная деятельность

ПО ЧИСЛУ ПРЕДПРИЯТИЙ

С МОДЕРНИЗАЦИЕЙ

7%

93%

БЕЗ МОДЕРНИЗАЦИИ

БЕЗ МОДЕРНИЗАЦИИ

Численность работников на предприятии ...

Скорее всего, **увеличится**, т.к. я планирую нанять дополнительных работников

4%

Скорее всего, **уменьшится**, т.к. я планирую уволить часть или всех работников

1%

Численность моих работников никак **не изменится**

95%

Скажется ли планируемая Вами модернизация на Ваших работниках к концу 2018 года?

С МОДЕРНИЗАЦИЕЙ

Да, модернизация заменит собой **некоторых работников**, но одновременно мне понадобятся **новые работники**

5%

Да, модернизация заменит собой некоторых работников и мне придется **уволить** часть из них

0%

Да, после модернизации мне понадобятся **новые работники**

14%

Нет, модернизация **никак не повлияет** на моих работников, никого не буду ни увольнять, ни нанимать

64%

Нет, модернизация сама не скажется на моих работниках. Но я все же предполагаю **увольнение работников** по другим причинам

0%

Нет, модернизация сама не скажется на моих работниках. Но я все же предполагаю **наем работников** по другим причинам

18%

МОДЕРНИЗАЦИЯ И ЗАНЯТОСТЬ: проф. и научная деятельность

ПО КОЛИЧЕСТВУ РАБОТНИКОВ НА ПРЕДПРИЯТИЯХ

С МОДЕРНИЗАЦИЕЙ

50%

50%

БЕЗ МОДЕРНИЗАЦИИ

БЕЗ МОДЕРНИЗАЦИИ

Численность работников на предприятии ...

Скорее всего, **увеличится**, т.к. я планирую нанять дополнительных работников

9%

Скорее всего, **уменьшится**, т.к. я планирую уволить часть или всех работников

2%

Численность моих работников никак **не изменится**

89%

Скажется ли планируемая Вами модернизация на Ваших работниках к концу 2018 года?

С МОДЕРНИЗАЦИЕЙ

Да, модернизация заменит собой **некоторых работников**, но одновременно мне понадобятся **новые работники**

1%

Да, модернизация заменит собой некоторых работников и мне придется **уволить** часть из них

0%

Да, после модернизации мне понадобятся **новые работники**

0%

Нет, модернизация **никак не повлияет** на моих работников, никого не буду ни увольнять, ни нанимать

97%

Нет, модернизация сама не скажется на моих работниках. Но я все же предполагаю **увольнение работников** по другим причинам

0%

Нет, модернизация сама не скажется на моих работниках. Но я все же предполагаю **наём работников** по другим причинам

1%

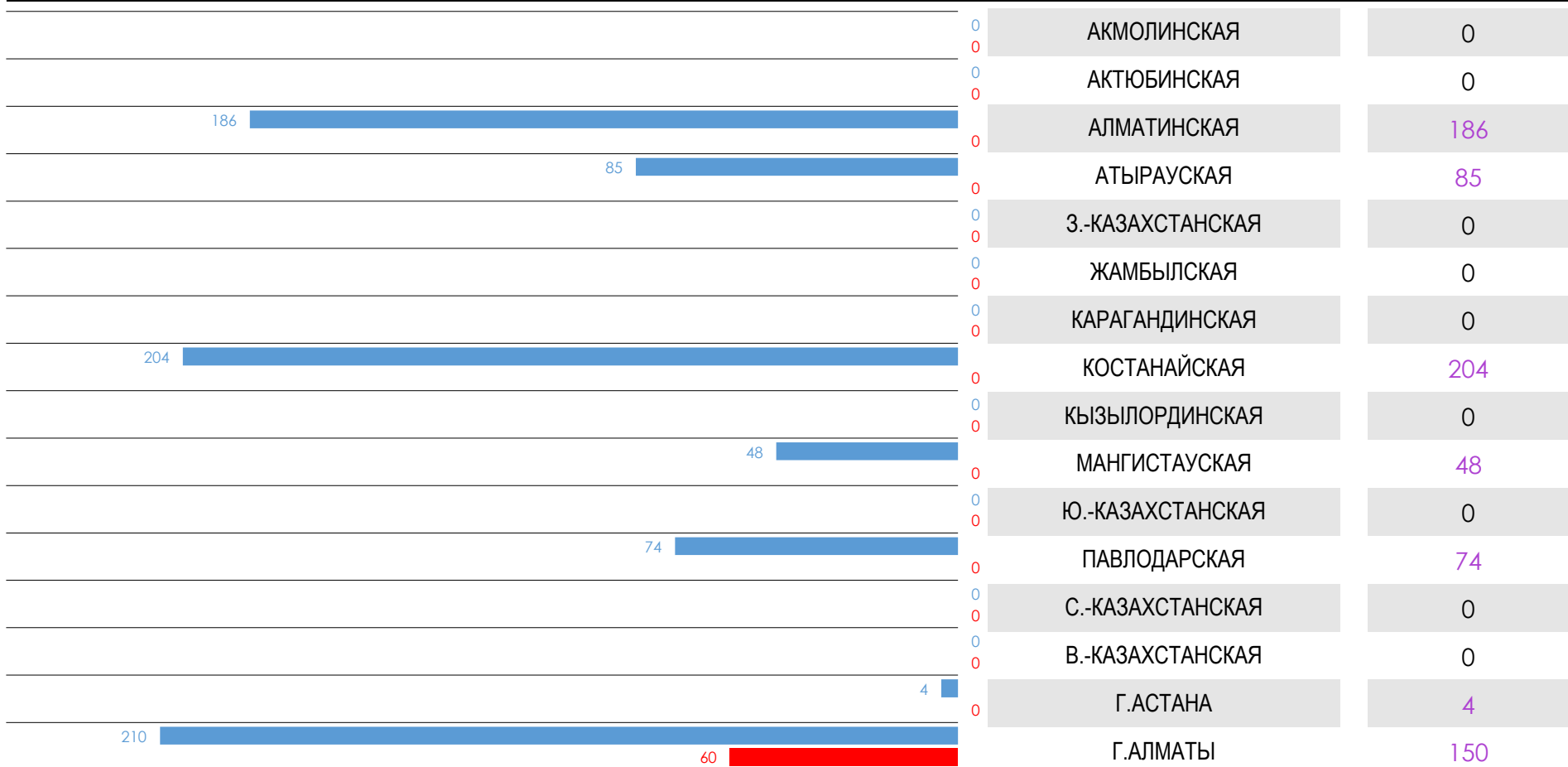
ПОТРЕБНОСТЬ ПРЕДПРИЯТИЙ: проф. и научная деятельность

810 человек
60 человек
750 человек

МОГУТ БЫТЬ **НАНЯТЫ** ПРЕДПРИЯТИЯМИ, ПЛАНИРУЮЩИМИ МОДЕРНИЗАЦИЮ

МОГУТ БЫТЬ **УВОЛЕНЫ** ПРЕДПРИЯТИЯМИ, ПЛАНИРУЮЩИМИ МОДЕРНИЗАЦИЮ

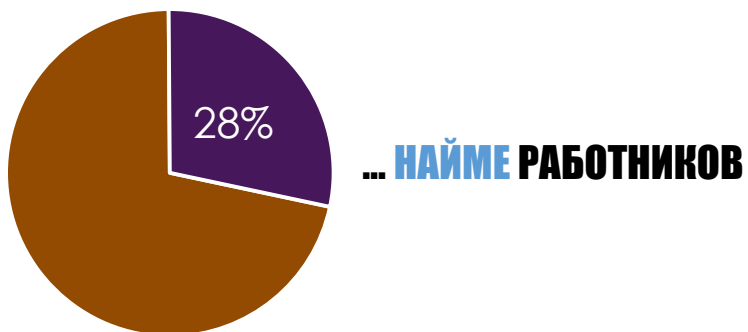
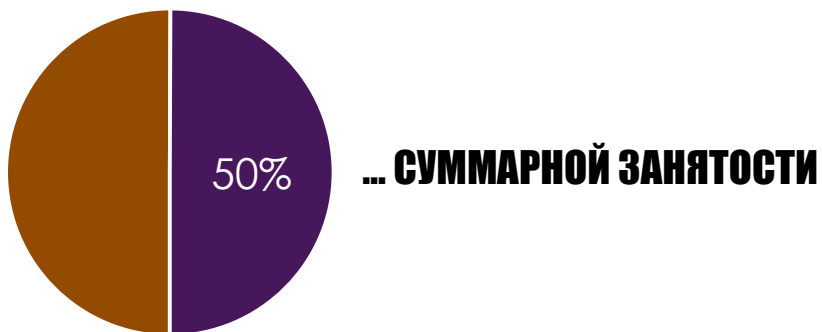
ЧИСТАЯ ПОТРЕБНОСТЬ ПРЕДПРИЯТИЙ, ПЛАНИРУЮЩИХ МОДЕРНИЗАЦИЮ




СОВОКУПНАЯ ПОТРЕБНОСТЬ

РОЛЬ МОДЕРНИЗАЦИИ В СПРОСЕ НА ТРУД: проф. и научная деятельность

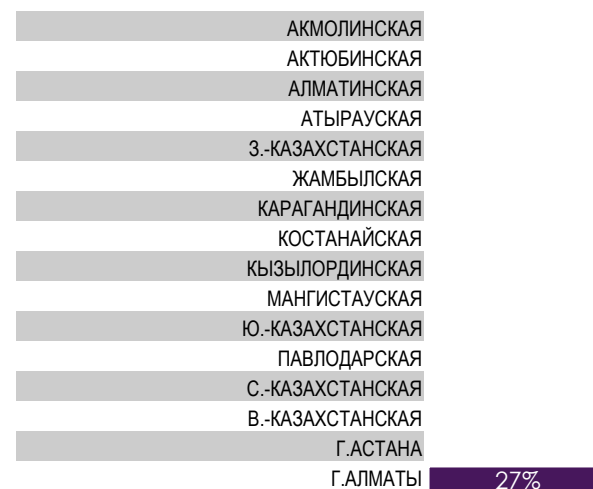
ДОЛЯ МОДЕРНИЗИРУЕМЫХ ПРЕДПРИЯТИЙ В ...



ДОЛЯ МОДЕРНИЗИРУЕМЫХ ПРЕДПРИЯТИЙ В НАЙМЕ В ОТРАСЛИ



ДОЛЯ МОДЕРНИЗИРУЕМЫХ ПРЕДПРИЯТИЙ В УВОЛЬНЕНИЯХ В ОТРАСЛИ



НАЙМ И УВОЛЬНЕНИЕ ПО ПРОФЕССИЯМ: проф. и научная деятельность

ТОП НАИБОЛЕЕ НАНИМАЕМЫХ ПРОФЕССИЙ

№	Наименование профессии	Человек	В % к итогу	83,5%
1	Руководители (управляющие) специализированных строительных подразделений	109	13,4%	
2	Руководители (управляющие) специализированных производственных (обрабатывающих) подразделений	100	12,4%	
3	Вспомогательный профессиональный персонал, занятый в административно-управленческой деятельности	92	11,3%	
4	Техники-электроники	92	11,3%	
5	Архитекторы зданий и сооружений	84	10,3%	
6	Бухгалтеры и специалисты-профессионалы родственных занятий	67	8,2%	
7	Филологи, переводчики и другие лингвисты	42	5,2%	
8	Другие специалисты-профессионалы по информационным технологиям (ИТ)	42	5,2%	
9	Графические и мультимедийные дизайнеры	25	3,1%	
10	Закупщики и снабженцы	25	3,1%	

ТОП НАИБОЛЕЕ УВОЛЬНЯЕМЫХ ПРОФЕССИЙ

№	Наименование профессии	Человек	В % к итогу	100%
1	Специалисты-техники по телерадиовещанию и аудио-видео операторы	56	93,7%	
2	Бухгалтеры и специалисты-профессионалы родственных занятий	4	6,3%	

ПЛАНЫ МОДЕРНИЗАЦИИ ПО КОЛИЧЕСТВУ: адм. и вспом. обслуживание

... ПРЕДПРИЯТИЙ

... ЗАНЯТЫХ НА ПРЕДПРИЯТИЯХ

НЕ ПЛАНИРУЕТСЯ

ПЛАНИРУЕТСЯ

НЕ ПЛАНИРУЕТСЯ

ПЛАНИРУЕТСЯ

93%

7%

КАЗАХСТАНСКИЕ

85%

15%

73%

27%

СМЕШАННЫЕ (СОВМЕСТНЫЕ)

95%

67%

33%

ИНОСТРАННЫЕ

96%

72%

28%

ГОСУДАРСТВЕННЫЕ

60%

40%

94%

6%

ЧАСТНЫЕ

92%

8%

67%

33%

КВАЗИГОСУДАРСТВЕННЫЕ

10%

90%

95%

МИКРО

97%

92%

8%

МАЛЫЕ

92%

8%

96%

СРЕДНИЕ

96%

83%

17%

КРУПНЫЕ

83%

17%

МОДЕРНИЗАЦИЯ И ЗАНЯТОСТЬ: адм. и вспом. обслуживание

ПО ЧИСЛУ ПРЕДПРИЯТИЙ

С МОДЕРНИЗАЦИЕЙ

8%

92%

БЕЗ МОДЕРНИЗАЦИИ

БЕЗ МОДЕРНИЗАЦИИ

Численность работников на предприятии ...

Скорее всего, **увеличится**, т.к. я планирую нанять дополнительных работников

10%

Скорее всего, **уменьшится**, т.к. я планирую уволить часть или всех работников

1%

Численность моих работников никак **не изменится**

89%

Скажется ли планируемая Вами модернизация на Ваших работниках к концу 2018 года?

С МОДЕРНИЗАЦИЕЙ

Да, модернизация заменит собой **некоторых работников**, но одновременно мне понадобятся **новые работники**

0%

Да, модернизация заменит собой некоторых работников и мне придется **уволить** часть из них

0%

Да, после модернизации мне понадобятся **новые работники**

25%

Нет, модернизация **никак не повлияет** на моих работников, никого не буду ни увольнять, ни нанимать

36%

Нет, модернизация сама не скажется на моих работниках. Но я все же предполагаю **увольнение работников** по другим причинам

4%

Нет, модернизация сама не скажется на моих работниках. Но я все же предполагаю **наем работников** по другим причинам

36%

МОДЕРНИЗАЦИЯ И ЗАНЯТОСТЬ: адм. и вспом. обслуживание

ПО КОЛИЧЕСТВУ РАБОТНИКОВ НА ПРЕДПРИЯТИЯХ

С МОДЕРНИЗАЦИЕЙ

15%

85%

БЕЗ МОДЕРНИЗАЦИИ

БЕЗ МОДЕРНИЗАЦИИ

Численность работников на предприятии ...

Скорее всего, **увеличится**, т.к. я планирую нанять дополнительных работников

21%

Скорее всего, **уменьшится**, т.к. я планирую уволить часть или всех работников

3%

Численность моих работников никак **не изменится**

76%

Скажется ли планируемая Вами модернизация на Ваших работниках к концу 2018 года?

С МОДЕРНИЗАЦИЕЙ

Да, модернизация заменит собой **некоторых работников**, но одновременно мне понадобятся **новые работники**

0%

Да, модернизация заменит собой некоторых работников и мне придется **уволить** часть из них

0%

Да, после модернизации мне понадобятся **новые работники**

3%

Нет, модернизация **никак не повлияет** на моих работников, никого не буду ни увольнять, ни нанимать

58%

Нет, модернизация сама не скажется на моих работниках. Но я все же предполагаю **увольнение работников** по другим причинам

1%

Нет, модернизация сама не скажется на моих работниках. Но я все же предполагаю **наем работников** по другим причинам

38%

ПОТРЕБНОСТЬ ПРЕДПРИЯТИЙ: адм. и вспом. обслуживание

4 272 человека

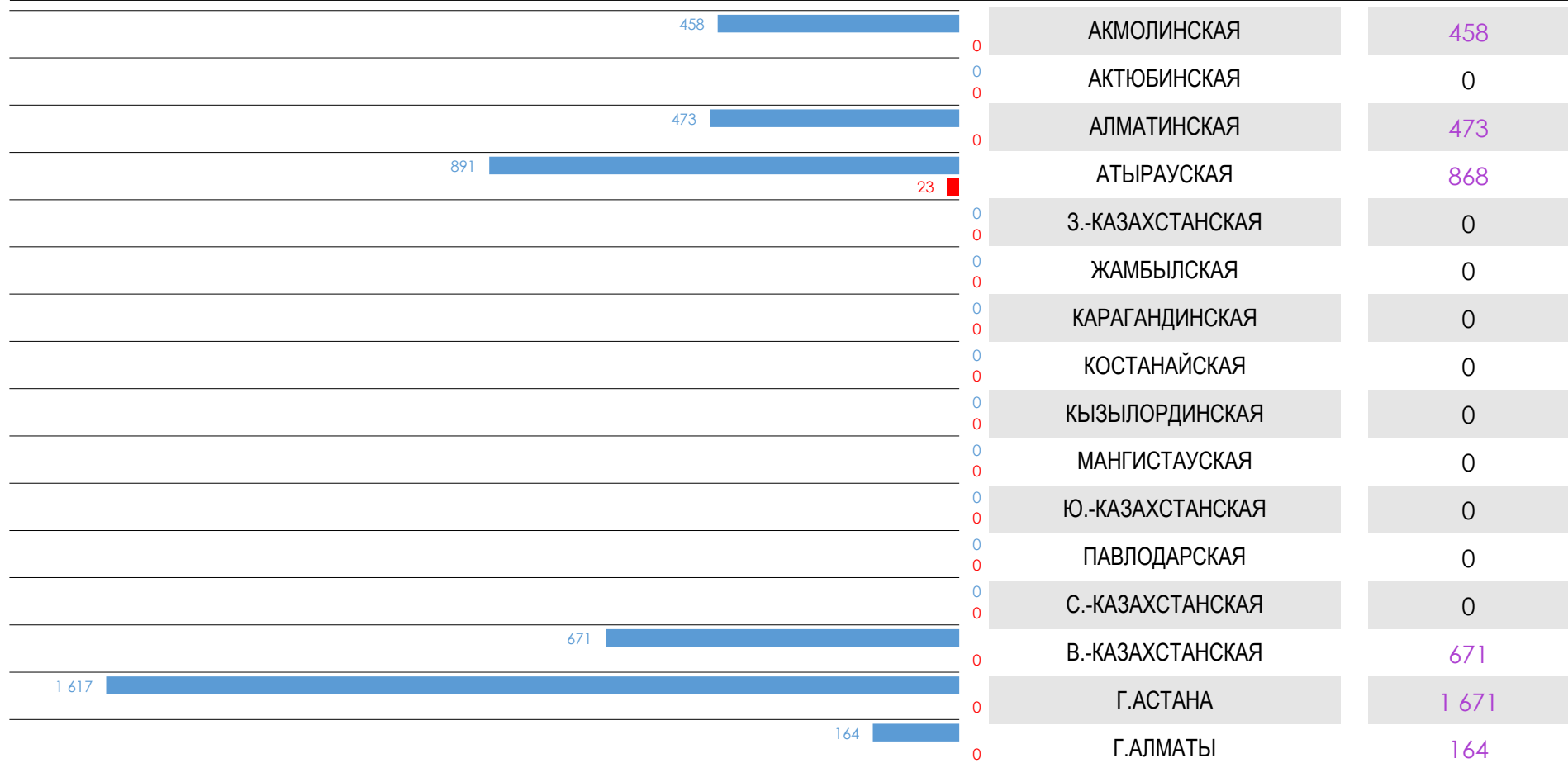
МОГУТ БЫТЬ **НАНЯТЫ** ПРЕДПРИЯТИЯМИ, ПЛАНИРУЮЩИМИ МОДЕРНИЗАЦИЮ

23 человека

МОГУТ БЫТЬ **УВОЛЕНЫ** ПРЕДПРИЯТИЯМИ, ПЛАНИРУЮЩИМИ МОДЕРНИЗАЦИЮ

4 250 человек

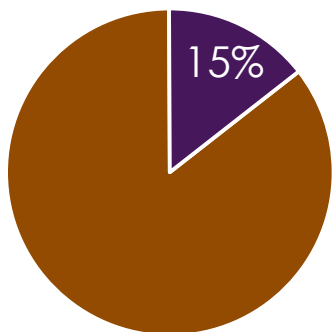
ЧИСТАЯ ПОТРЕБНОСТЬ ПРЕДПРИЯТИЙ, ПЛАНИРУЮЩИХ МОДЕРНИЗАЦИЮ



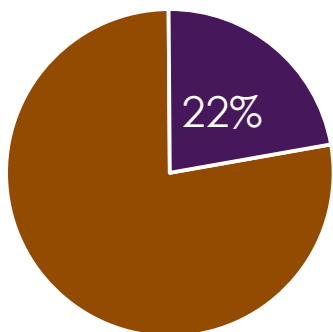
СОВОКУПНАЯ ПОТРЕБНОСТЬ

РОЛЬ МОДЕРНИЗАЦИИ В СПРОСЕ НА ТРУД: адм. и вспом. обслуживание

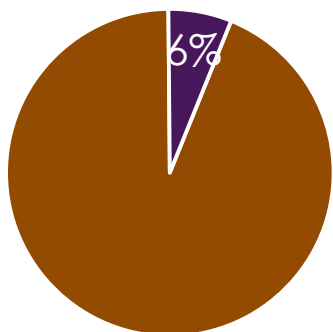
ДОЛЯ МОДЕРНИЗИРУЕМЫХ ПРЕДПРИЯТИЙ В ...



... СУММАРНОЙ ЗАНЯТОСТИ




... НАЙМЕ РАБОТНИКОВ

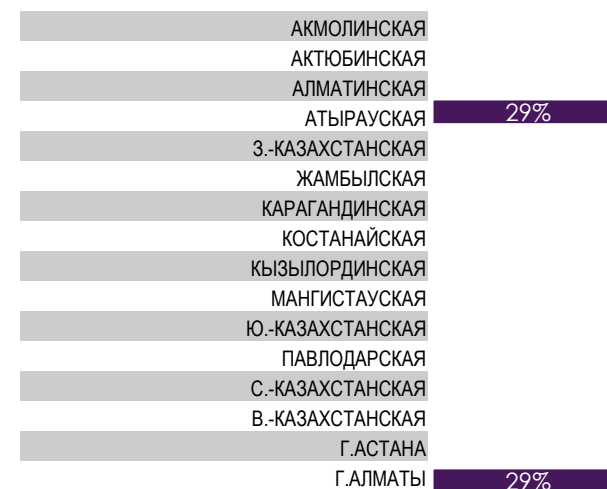


... УВОЛЬНЕНИИ РАБОТНИКОВ

ДОЛЯ МОДЕРНИЗИРУЕМЫХ ПРЕДПРИЯТИЙ В НАЙМЕ В ОТРАСЛИ



ДОЛЯ МОДЕРНИЗИРУЕМЫХ ПРЕДПРИЯТИЙ В УВОЛЬНЕНИЯХ В ОТРАСЛИ



НАЙМ И УВОЛЬНЕНИЕ ПО ПРОФЕССИЯМ: адм. и вспом. обслуживание

ТОП НАИБОЛЕЕ НАНИМАЕМЫХ ПРОФЕССИЙ

№	Наименование профессии	Человек	В % к итогу	94,1%
1	Охранники	3 207	75,1%	
2	Инженеры-электрики	109	2,5%	
3	Бетонщики и рабочие родственных занятий	109	2,5%	
4	Арматурщики и облицовщики	109	2,5%	
5	Строители-монтажники и рабочие родственных занятий, н.в.д.г.	109	2,5%	
6	Плотники и столяры	109	2,5%	
7	Агенты по туризму и служащие родственных занятий	98	2,3%	
8	Водители грузовых автомобилей	65	1,5%	
9	Специалисты-профессионалы по рекламе, маркетингу и связям с общественностью	54	1,3%	
10	Водители автобусов и троллейбусов	54	1,3%	

ТОП НАИБОЛЕЕ УВОЛЬНЯЕМЫХ ПРОФЕССИЙ

№	Наименование профессии	Человек	В % к итогу	100%
1	Техники в промышленности и на производстве	23	100%	

ПЛАНЫ МОДЕРНИЗАЦИИ ПО КОЛИЧЕСТВУ: госуправление и соцобеспечение

... ПРЕДПРИЯТИЙ

... ЗАНЯТЫХ НА ПРЕДПРИЯТИЯХ

НЕ ПЛАНИРУЕТСЯ

ПЛАНИРУЕТСЯ

НЕ ПЛАНИРУЕТСЯ

ПЛАНИРУЕТСЯ

89%

11%

КАЗАХСТАНСКИЕ

80%

20%

100%

СМЕШАННЫЕ (СОВМЕСТНЫЕ)

100%

не присутствовали в выборке

ИНОСТРАННЫЕ

не присутствовали в выборке

89%

11%

ГОСУДАРСТВЕННЫЕ

87%

13%

92%

8%

ЧАСТНЫЕ

100%

63%

38%

КВАЗИГОСУДАРСТВЕННЫЕ

12%

88%

95%

МИКРО

97%

90%

10%

МАЛЫЕ

92%

8%

82%

18%

СРЕДНИЕ

83%

17%

77%

23%

КРУПНЫЕ

76%

24%

МОДЕРНИЗАЦИЯ И ЗАНЯТОСТЬ: госуправление и соцобеспечение

ПО ЧИСЛУ ПРЕДПРИЯТИЙ

С МОДЕРНИЗАЦИЕЙ

11%

89%

БЕЗ МОДЕРНИЗАЦИИ

БЕЗ МОДЕРНИЗАЦИИ

Численность работников на предприятии ...

Скорее всего, **увеличится**, т.к. я планирую нанять дополнительных работников

8%

Скорее всего, **уменьшится**, т.к. я планирую уволить часть или всех работников

1%

Численность моих работников никак **не изменится**

92%

Скажется ли планируемая Вами модернизация на Ваших работниках к концу 2018 года?

С МОДЕРНИЗАЦИЕЙ

Да, модернизация заменит собой **некоторых работников**, но одновременно мне понадобятся **новые работники**

2%

Да, модернизация заменит собой некоторых работников и мне придется **уволить** часть из них

0%

Да, после модернизации мне понадобятся **новые работники**

29%

Нет, модернизация **никак не повлияет** на моих работников, никого не буду ни увольнять, ни нанимать

54%

Нет, модернизация сама не скажется на моих работниках. Но я все же предполагаю **увольнение работников** по другим причинам

0%

Нет, модернизация сама не скажется на моих работниках. Но я все же предполагаю **наем работников** по другим причинам

15%

МОДЕРНИЗАЦИЯ И ЗАНЯТОСТЬ: госуправление и соцобеспечение

ПО КОЛИЧЕСТВУ РАБОТНИКОВ НА ПРЕДПРИЯТИЯХ

С МОДЕРНИЗАЦИЕЙ

20%

80%

БЕЗ МОДЕРНИЗАЦИИ

БЕЗ МОДЕРНИЗАЦИИ

Численность работников на предприятии ...

Скорее всего, **увеличится**, т.к. я планирую нанять дополнительных работников

4%

Скорее всего, **уменьшится**, т.к. я планирую уволить часть или всех работников

4%

Численность моих работников никак **не изменится**

92%

Скажется ли планируемая Вами модернизация на Ваших работниках к концу 2018 года?

С МОДЕРНИЗАЦИЕЙ

Да, модернизация заменит собой **некоторых работников**, но одновременно мне понадобятся **новые работники**

0%

Да, модернизация заменит собой некоторых работников и мне придется **уволить** часть из них

0%

Да, после модернизации мне понадобятся **новые работники**

28%

Нет, модернизация **никак не повлияет** на моих работников, никого не буду ни увольнять, ни нанимать

24%

Нет, модернизация сама не скажется на моих работниках. Но я все же предполагаю **увольнение работников** по другим причинам

0%

Нет, модернизация сама не скажется на моих работниках. Но я все же предполагаю **наём работников** по другим причинам

48%

ПОТРЕБНОСТЬ ПРЕДПРИЯТИЙ: госуправление и соцобеспечение

1 134 человека

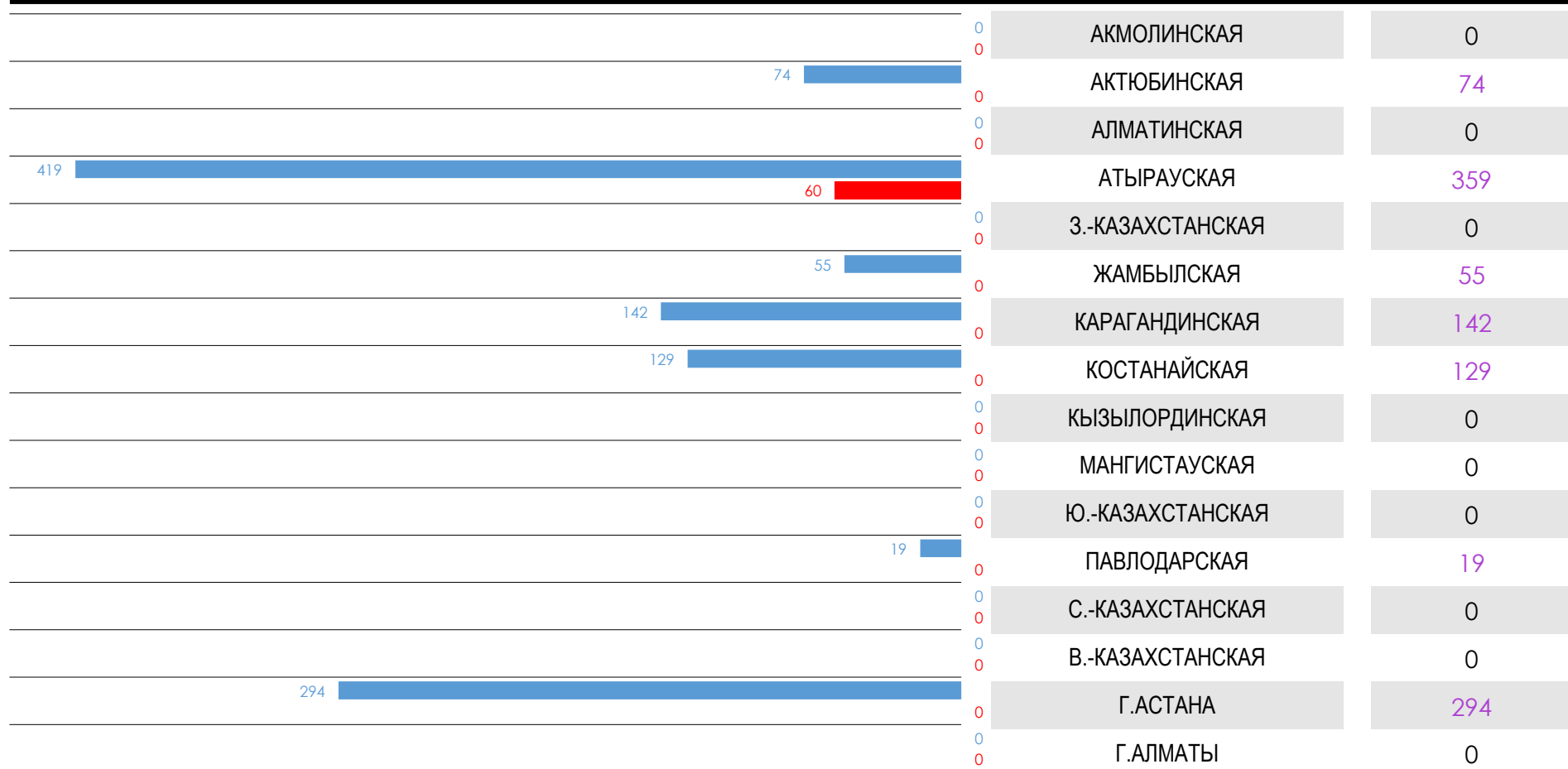
МОГУТ БЫТЬ **НАНЯТЫ** ПРЕДПРИЯТИЯМИ, ПЛАНИРУЮЩИМИ МОДЕРНИЗАЦИЮ

60 человек

МОГУТ БЫТЬ **УВОЛЕНЫ** ПРЕДПРИЯТИЯМИ, ПЛАНИРУЮЩИМИ МОДЕРНИЗАЦИЮ

1 074 человек

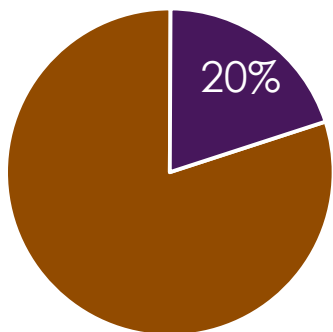
ЧИСТАЯ ПОТРЕБНОСТЬ ПРЕДПРИЯТИЙ, ПЛАНИРУЮЩИХ МОДЕРНИЗАЦИЮ



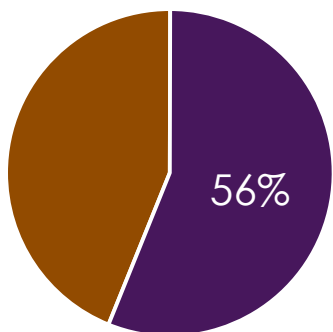
СОВОКУПНАЯ ПОТРЕБНОСТЬ

РОЛЬ МОДЕРНИЗАЦИИ В СПРОСЕ НА ТРУД: госуправление и соцобеспечение

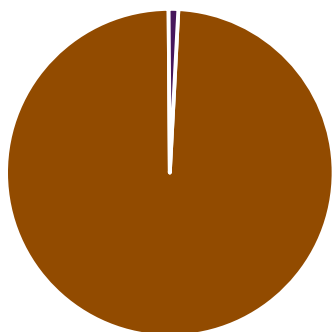
ДОЛЯ МОДЕРНИЗИРУЕМЫХ ПРЕДПРИЯТИЙ В ...



... СУММАРНОЙ ЗАНЯТОСТИ

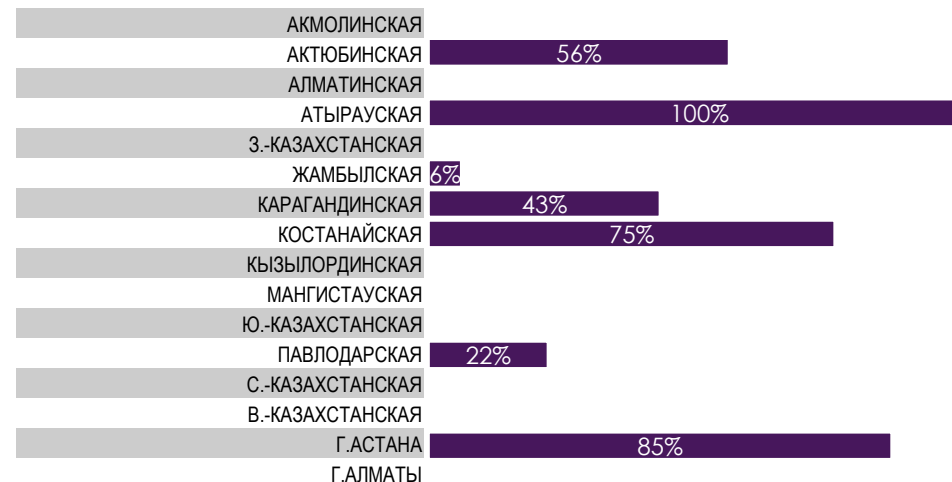


... НАЙМЕ РАБОТНИКОВ

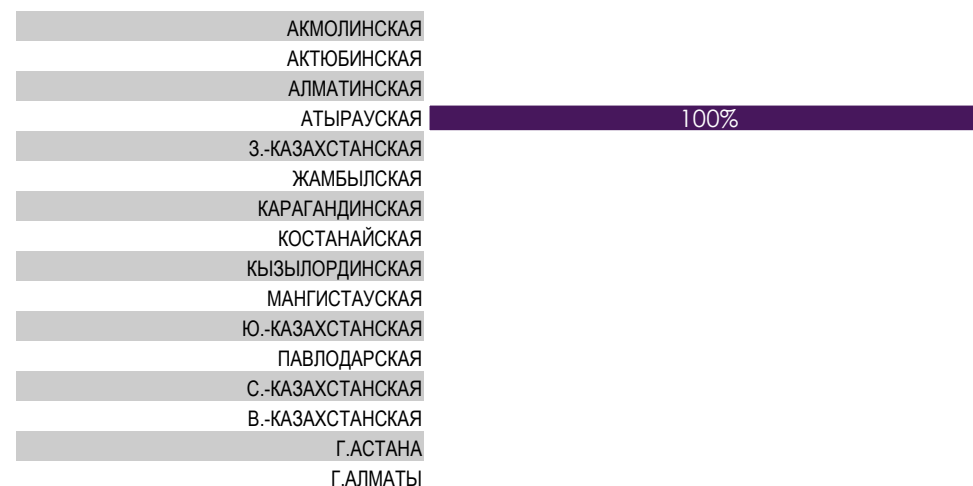


... УВОЛЬНЕНИИ РАБОТНИКОВ

ДОЛЯ МОДЕРНИЗИРУЕМЫХ ПРЕДПРИЯТИЙ В НАЙМЕ В ОТРАСЛИ



ДОЛЯ МОДЕРНИЗИРУЕМЫХ ПРЕДПРИЯТИЙ В УВОЛЬНЕНИЯХ В ОТРАСЛИ



ТОП НАИБОЛЕЕ НАНИМАЕМЫХ ПРОФЕССИЙ

№	Наименование профессии	Человек	В % к итогу	75,6%
1	Специалисты-профессионалы в области сестринского дела	239	21,1%	
2	Специалисты-профессионалы в области организации и ведения социальной работы	170	15%	
3	Врачи (1)	94	8,3%	
4	Врачи (2)	88	7,8%	
5	Другой средний медицинский персонал в области здравоохранения	76	6,7%	
6	Врачи (5)	44	3,9%	
7	Врачи (4)	38	3,3%	
8	Инженеры-электрики	38	3,3%	
9	Служащие по медицинской информации	38	3,3%	
10	Руководители специализированных производственных, добывающих, строительных, снабженческих и транспортных подразделений	31	2,8%	

ТОП НАИБОЛЕЕ УВОЛЬНЯЕМЫХ ПРОФЕССИЙ

№	Наименование профессии	Человек	В % к итогу	100%
1	Бухгалтеры и специалисты-профессионалы родственных занятий	60	100%	

ПЛАНЫ МОДЕРНИЗАЦИИ ПО КОЛИЧЕСТВУ: образование

... ПРЕДПРИЯТИЙ

... ЗАНЯТЫХ НА ПРЕДПРИЯТИЯХ

НЕ ПЛАНИРУЕТСЯ

ПЛАНИРУЕТСЯ

НЕ ПЛАНИРУЕТСЯ

ПЛАНИРУЕТСЯ

71%

29%

КАЗАХСТАНСКИЕ

67%

33%

55%

45%

СМЕШАННЫЕ (СОВМЕСТНЫЕ)

56%

44%

100%

ИНОСТРАННЫЕ

100%

68%

32%

ГОСУДАРСТВЕННЫЕ

68%

32%

77%

23%

ЧАСТНЫЕ

64%

36%

58%

42%

КВАЗИГОСУДАРСТВЕННЫЕ

60%

40%

72%

28%

МИКРО

73%

27%

71%

29%

МАЛЫЕ

69%

31%

64%

36%

СРЕДНИЕ

64%

36%

69%

31%

КРУПНЫЕ

66%

34%

МОДЕРНИЗАЦИЯ И ЗАНЯТОСТЬ: образование

ПО ЧИСЛУ ПРЕДПРИЯТИЙ

С МОДЕРНИЗАЦИЕЙ

30%

70%

БЕЗ МОДЕРНИЗАЦИИ

БЕЗ МОДЕРНИЗАЦИИ

Численность работников на предприятии ...

Скорее всего, **увеличится**, т.к. я планирую нанять дополнительных работников

14%

Скорее всего, **уменьшится**, т.к. я планирую уволить часть или всех работников

0%

Численность моих работников никак **не изменится**

85%

Скажется ли планируемая Вами модернизация на Ваших работниках к концу 2018 года?

С МОДЕРНИЗАЦИЕЙ

Да, модернизация заменит собой **некоторых работников**, но одновременно мне понадобятся **новые работники**

4%

Да, модернизация заменит собой некоторых работников и мне придется **уволить** часть из них

0%

Да, после модернизации мне понадобятся **новые работники**

36%

Нет, модернизация **никак не повлияет** на моих работников, никого не буду ни увольнять, ни нанимать

41%

Нет, модернизация сама не скажется на моих работниках. Но я все же предполагаю **увольнение работников** по другим причинам

1%

Нет, модернизация сама не скажется на моих работниках. Но я все же предполагаю **наем работников** по другим причинам

18%

ПО КОЛИЧЕСТВУ РАБОТНИКОВ НА ПРЕДПРИЯТИЯХ

С МОДЕРНИЗАЦИЕЙ

33%

67%

БЕЗ МОДЕРНИЗАЦИИ

БЕЗ МОДЕРНИЗАЦИИ

Численность работников на предприятии ...

Скорее всего, **увеличится**, т.к. я планирую нанять дополнительных работников

12%

Скорее всего, **уменьшится**, т.к. я планирую уволить часть или всех работников

0%

Численность моих работников никак **не изменится**

88%

Скажется ли планируемая Вами модернизация на Ваших работниках к концу 2018 года?

С МОДЕРНИЗАЦИЕЙ

Да, модернизация заменит собой **некоторых работников**, но одновременно мне понадобятся **новые работники**

7%

Да, модернизация заменит собой некоторых работников и мне придется **уволить** часть из них

0%

Да, после модернизации мне понадобятся **новые работники**

27%

Нет, модернизация **никак не повлияет** на моих работников, никого не буду ни увольнять, ни нанимать

53%

Нет, модернизация сама не скажется на моих работниках. Но я все же предполагаю **увольнение работников** по другим причинам

1%

Нет, модернизация сама не скажется на моих работниках. Но я все же предполагаю **наем работников** по другим причинам

12%

ПОТРЕБНОСТЬ ПРЕДПРИЯТИЙ: образование

10 626 человек

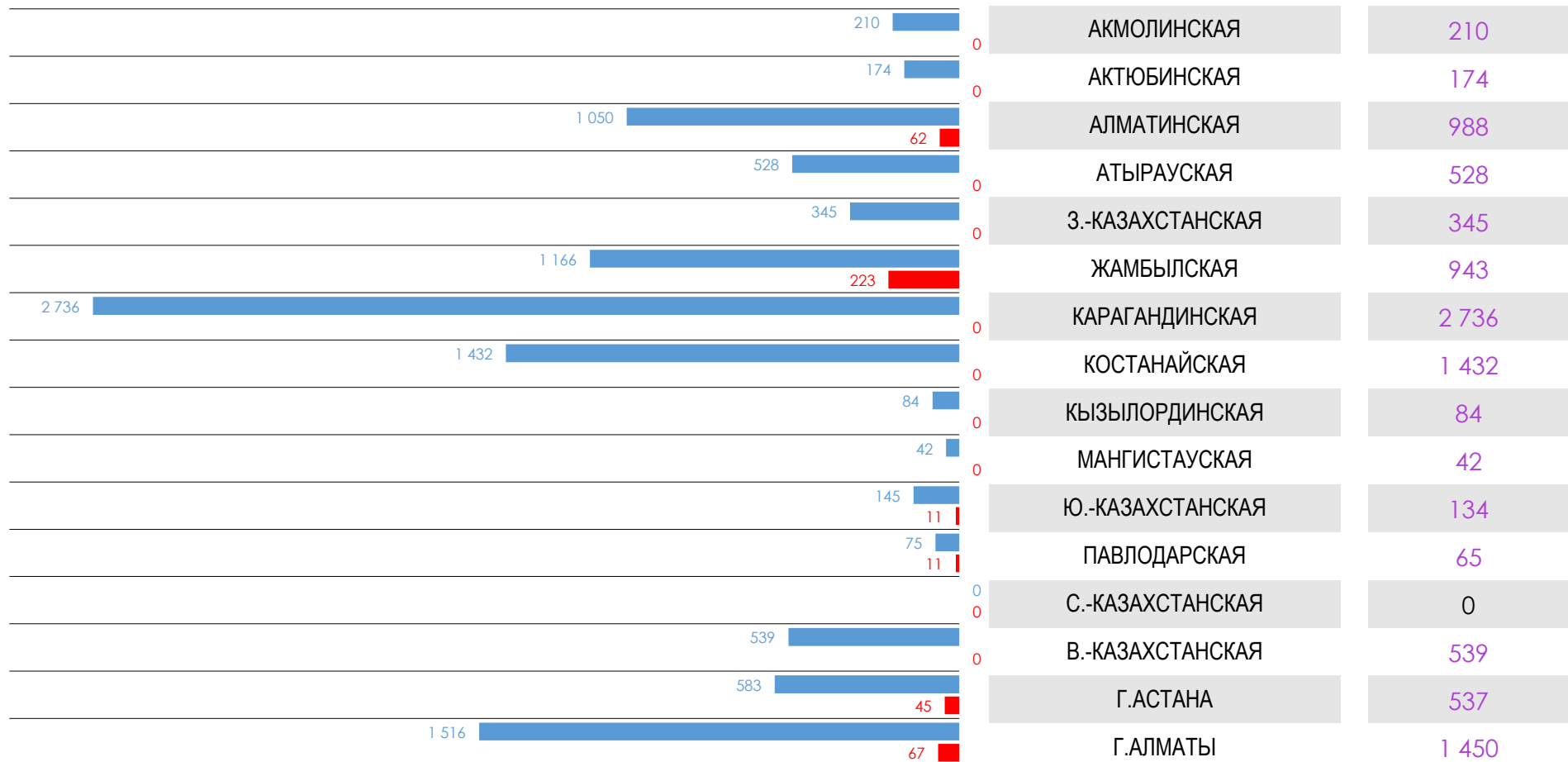
419 человек

10 207 человек

МОГУТ БЫТЬ **НАНЯТЫ** ПРЕДПРИЯТИЯМИ, ПЛАНИРУЮЩИМИ МОДЕРНИЗАЦИЮ

МОГУТ БЫТЬ **УВОЛЕНЫ** ПРЕДПРИЯТИЯМИ, ПЛАНИРУЮЩИМИ МОДЕРНИЗАЦИЮ

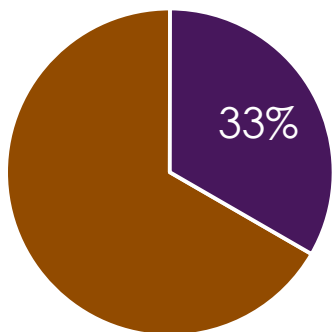
ЧИСТАЯ ПОТРЕБНОСТЬ ПРЕДПРИЯТИЙ, ПЛАНИРУЮЩИХ МОДЕРНИЗАЦИЮ



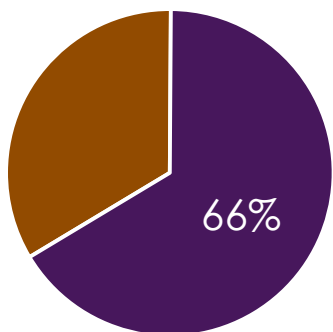
СОВОКУПНАЯ ПОТРЕБНОСТЬ

РОЛЬ МОДЕРНИЗАЦИИ В СПРОСЕ НА ТРУД: образование

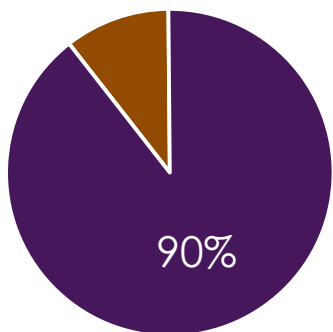
ДОЛЯ МОДЕРНИЗИРУЕМЫХ ПРЕДПРИЯТИЙ В ...



... СУММАРНОЙ ЗАНЯТОСТИ

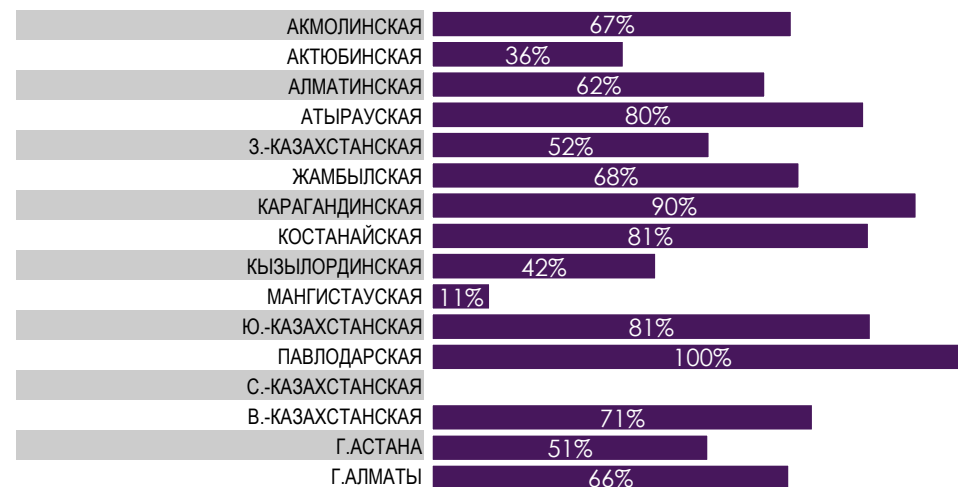


... НАЙМЕ РАБОТНИКОВ




... УВОЛЬНЕНИИ РАБОТНИКОВ

ДОЛЯ МОДЕРНИЗИРУЕМЫХ ПРЕДПРИЯТИЙ В НАЙМЕ В ОТРАСЛИ



ДОЛЯ МОДЕРНИЗИРУЕМЫХ ПРЕДПРИЯТИЙ В УВОЛЬНЕНИЯХ В ОТРАСЛИ



НАЙМ И УВОЛЬНЕНИЕ ПО ПРОФЕССИЯМ: образование

ТОП НАИБОЛЕЕ НАНИМАЕМЫХ ПРОФЕССИЙ

№	Наименование профессии	Человек	В % к итогу	68,6%
1	Учителя начальной школы	1 879	17,7%	
2	Профессорско-преподавательский состав университетов и других ВУЗов в области образования	1 209	11,4%	
3	Воспитатели в дошкольном образовании	1 077	10,1%	
4	Учителя средней школы	1 046	9,8%	
5	Преподаватели в области специального образования	518	4,9%	
6	Работники по уходу за детьми и родственных занятий	477	4,5%	
7	Инженеры-электроники	305	2,9%	
8	Техники-электроники	274	2,6%	
9	Инженерно-педагогические работники колледжей и других организаций ТиПО в области технических наук и технологий	254	2,4%	
10	Специалисты-профессионалы краткосрочной подготовки (тренинги), переподготовки и повышения квалификации	254	2,4%	

ТОП НАИБОЛЕЕ УВОЛЬНЯЕМЫХ ПРОФЕССИЙ

№	Наименование профессии	Человек	В % к итогу	90,7%
1	Профессорско-преподавательский состав университетов и других ВУЗов в области образования	117	27,9%	
2	Производственные инженеры, в т.ч. по продукции	78	18,6%	
3	Инженерно-педагогические работники колледжей и других организаций ТиПО в области социальных наук, экономики и бизнеса	49	11,6%	
4	Инженерно-педагогические работники колледжей и других организаций ТиПО в области информационно-коммуникационных технологий	49	11,6%	
5	Инженерно-педагогические работники колледжей и других организаций ТиПО в области гуманитарных наук	20	4,7%	
6	Техники в области химических и физических наук	20	4,7%	
7	Руководители (управляющие) специализированных производственных (обрабатывающих) подразделений	20	4,7%	
8	Работники по уходу за детьми и родственных занятий	10	2,3%	
9	Бухгалтеры и специалисты-профессионалы родственных занятий	10	2,3%	
10	Супервайзеры (бригадиры) над операторами производственного стационарного оборудования	10	2,3%	

ПЛАНЫ МОДЕРНИЗАЦИИ ПО КОЛИЧЕСТВУ: здравоохранение

... ПРЕДПРИЯТИЙ

... ЗАНЯТЫХ НА ПРЕДПРИЯТИЯХ

НЕ ПЛАНИРУЕТСЯ

ПЛАНИРУЕТСЯ

НЕ ПЛАНИРУЕТСЯ

ПЛАНИРУЕТСЯ

66%

34%

КАЗАХСТАНСКИЕ

61%

39%

67%

33%

СМЕШАННЫЕ (СОВМЕСТНЫЕ)

75%

25%

100%

ИНОСТРАННЫЕ

100%

63%

37%

ГОСУДАРСТВЕННЫЕ

59%

41%

78%

22%

ЧАСТНЫЕ

78%

22%

54%

46%

КВАЗИГОСУДАРСТВЕННЫЕ

65%

35%

80%

20%

МИКРО

80%

20%

80%

20%

МАЛЫЕ

78%

22%

66%

34%

СРЕДНИЕ

66%

34%

59%

41%

КРУПНЫЕ

60%

40%

ПО ЧИСЛУ ПРЕДПРИЯТИЙ

С МОДЕРНИЗАЦИЕЙ

34%

66%

БЕЗ МОДЕРНИЗАЦИИ

БЕЗ МОДЕРНИЗАЦИИ

Численность работников на предприятии ...



Скажется ли планируемая Вами модернизация на Ваших работниках к концу 2018 года?

С МОДЕРНИЗАЦИЕЙ



МОДЕРНИЗАЦИЯ И ЗАНЯТОСТЬ: здравоохранение

ПО КОЛИЧЕСТВУ РАБОТНИКОВ НА ПРЕДПРИЯТИЯХ

С МОДЕРНИЗАЦИЕЙ

39%

61%

БЕЗ МОДЕРНИЗАЦИИ

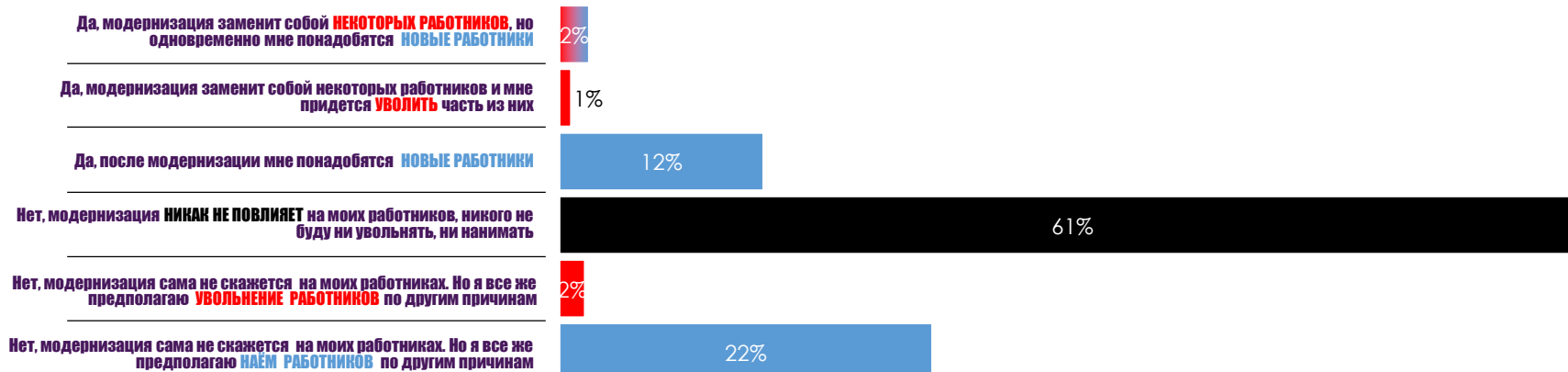
БЕЗ МОДЕРНИЗАЦИИ

Численность работников на предприятии ...



Скажется ли планируемая Вами модернизация на Ваших работниках к концу 2018 года?

С МОДЕРНИЗАЦИЕЙ



ПОТРЕБНОСТЬ ПРЕДПРИЯТИЙ: здравоохранение

1 914 человека

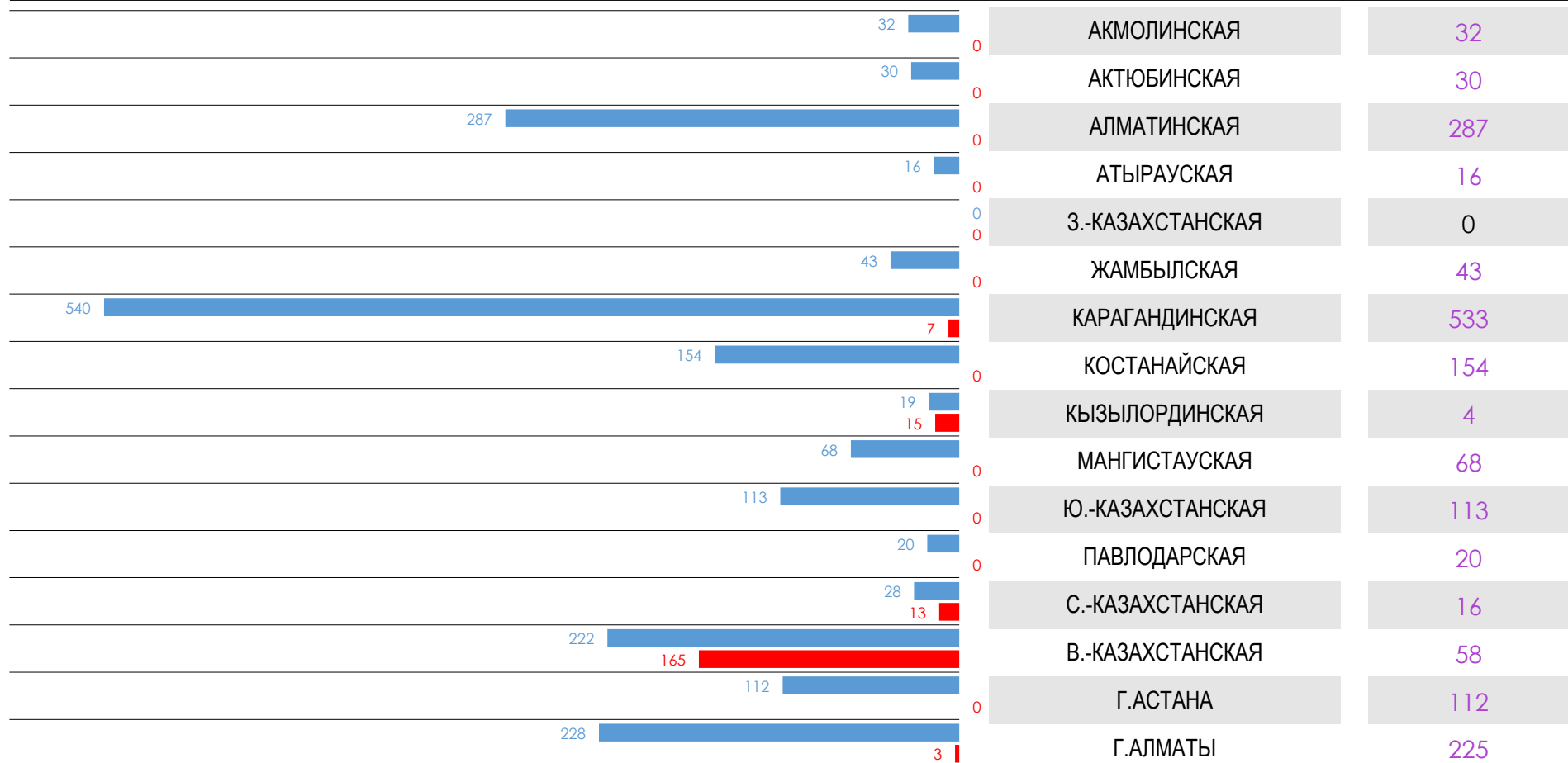
МОГУТ БЫТЬ **НАНЯТЫ** ПРЕДПРИЯТИЯМИ, ПЛАНИРУЮЩИМИ МОДЕРНИЗАЦИЮ

202 человека

МОГУТ БЫТЬ **УВОЛЕНЫ** ПРЕДПРИЯТИЯМИ, ПЛАНИРУЮЩИМИ МОДЕРНИЗАЦИЮ

1 712 человека

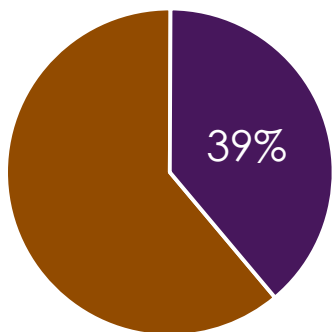
ЧИСТАЯ ПОТРЕБНОСТЬ ПРЕДПРИЯТИЙ, ПЛАНИРУЮЩИХ МОДЕРНИЗАЦИЮ



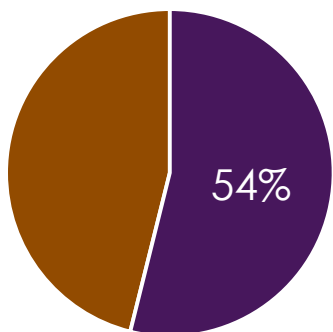
СОВОКУПНАЯ ПОТРЕБНОСТЬ

РОЛЬ МОДЕРНИЗАЦИИ В СПРОСЕ НА ТРУД: здравоохранение

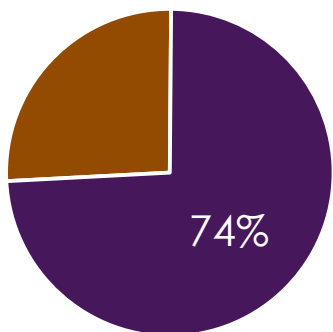
ДОЛЯ МОДЕРНИЗИРУЕМЫХ ПРЕДПРИЯТИЙ В ...



... СУММАРНОЙ ЗАНЯТОСТИ

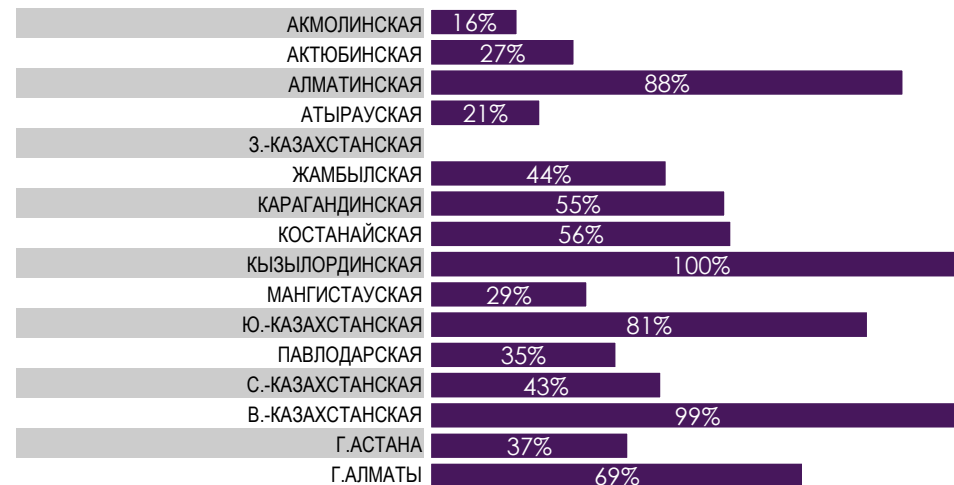


... НАЙМЕ РАБОТНИКОВ




... УВОЛЬНЕНИИ РАБОТНИКОВ

ДОЛЯ МОДЕРНИЗИРУЕМЫХ ПРЕДПРИЯТИЙ В НАЙМЕ В ОТРАСЛИ



ДОЛЯ МОДЕРНИЗИРУЕМЫХ ПРЕДПРИЯТИЙ В УВОЛЬНЕНИЯХ В ОТРАСЛИ



НАЙМ И УВОЛЬНЕНИЕ ПО ПРОФЕССИЯМ: здравоохранение

ТОП НАИБОЛЕЕ НАНИМАЕМЫХ ПРОФЕССИЙ

№	Наименование профессии	Человек	В % к итогу	77,1%
1	Врачи (1)	219	11,4%	
2	Врачи (2)	191	10%	
3	Специалисты-профессионалы в области сестринского дела	191	10%	
4	Другой средний медицинский персонал в области здравоохранения	180	9,4%	
5	Фельдшеры	153	8%	
6	Врачи (4)	145	7,6%	
7	Средний медицинский персонал по уходу	142	7,4%	
8	Руководители (управляющие) специализированных подразделений в сфере здравоохранения и ветеринарии	109	5,7%	
9	Авиационные диспетчеры	82	4,3%	
10	Врачи в области хирургии	63	3,3%	

ТОП НАИБОЛЕЕ УВОЛЬНЯЕМЫХ ПРОФЕССИЙ

№	Наименование профессии	Человек	В % к итогу	100%
1	Работники по уходу за больными	126	62,5%	
2	Обработчики и наборщики текстов	25	12,5%	
3	Средний медицинский персонал по уходу	18	8,8%	
4	Водители легковых автомобилей, такси и фургонов	10	5%	
5	Фельдшеры	10	5%	
6	Врачи (1)	5	2,5%	
7	Врачи (5)	3	1,3%	
8	Врачи в области хирургии	3	1,3%	
9	Руководители (управляющие) специализированных подразделений в сфере здравоохранения и ветеринарии	3	1,3%	

ПЛАНЫ МОДЕРНИЗАЦИИ ПО КОЛИЧЕСТВУ: ИСКУССТВО И РАЗВЛЕЧЕНИЯ

... ПРЕДПРИЯТИЙ

... ЗАНЯТЫХ НА ПРЕДПРИЯТИЯХ

НЕ ПЛАНИРУЕТСЯ

ПЛАНИРУЕТСЯ

НЕ ПЛАНИРУЕТСЯ

ПЛАНИРУЕТСЯ

77%

23%

КАЗАХСТАНСКИЕ

66%

34%

75%

25%

СМЕШАННЫЕ (СОВМЕСТНЫЕ)

73%

27%

100%

ИНОСТРАННЫЕ

100%

68%

32%

ГОСУДАРСТВЕННЫЕ

62%

38%

87%

13%

ЧАСТНЫЕ

88%

12%

75%

25%

КВАЗИГОСУДАРСТВЕННЫЕ

42%

58%

71%

29%

МИКРО

78%

22%

83%

17%

МАЛЫЕ

84%

16%

64%

36%

СРЕДНИЕ

67%

33%

50%

50%

КРУПНЫЕ

55%

45%

МОДЕРНИЗАЦИЯ И ЗАНЯТОСТЬ: ИСКУССТВО И РАЗВЛЕЧЕНИЯ

ПО ЧИСЛУ ПРЕДПРИЯТИЙ

С МОДЕРНИЗАЦИЕЙ

23%

77%

БЕЗ МОДЕРНИЗАЦИИ

БЕЗ МОДЕРНИЗАЦИИ

Численность работников на предприятии ...

Скорее всего, **увеличится**, т.к. я планирую нанять дополнительных работников

4%

Скорее всего, **уменьшится**, т.к. я планирую уволить часть или всех работников

0%

Численность моих работников никак **не изменится**

96%

Скажется ли планируемая Вами модернизация на Ваших работниках к концу 2018 года?

С МОДЕРНИЗАЦИЕЙ

Да, модернизация заменит собой **некоторых работников**, но одновременно мне понадобятся **новые работники**

3%

Да, модернизация заменит собой некоторых работников и мне придется **уволить** часть из них

3%

Да, после модернизации мне понадобятся **новые работники**

21%

Нет, модернизация **никак не повлияет** на моих работников, никого не буду ни увольнять, ни нанимать

55%

Нет, модернизация сама не скажется на моих работниках. Но я все же предполагаю **увольнение работников** по другим причинам

0%

Нет, модернизация сама не скажется на моих работниках. Но я все же предполагаю **наем работников** по другим причинам

18%

МОДЕРНИЗАЦИЯ И ЗАНЯТОСТЬ: ИСКУССТВО И РАЗВЛЕЧЕНИЯ

ПО КОЛИЧЕСТВУ РАБОТНИКОВ НА ПРЕДПРИЯТИЯХ

С МОДЕРНИЗАЦИЕЙ

33%

67%

БЕЗ МОДЕРНИЗАЦИИ

БЕЗ МОДЕРНИЗАЦИИ

Численность работников на предприятии ...

Скорее всего, **увеличится**, т.к. я планирую нанять дополнительных работников



Скорее всего, **уменьшится**, т.к. я планирую уволить часть или всех работников

0%

Численность моих работников никак **не изменится**

98%

Скажется ли планируемая Вами модернизация на Ваших работниках к концу 2018 года?

С МОДЕРНИЗАЦИЕЙ

Да, модернизация заменит собой **некоторых работников**, но одновременно мне понадобятся **новые работники**

5%

Да, модернизация заменит собой некоторых работников и мне придется **уволить** часть из них

4%

Да, после модернизации мне понадобятся **новые работники**

19%

Нет, модернизация **никак не повлияет** на моих работников, никого не буду ни увольнять, ни нанимать

57%

Нет, модернизация сама не скажется на моих работниках. Но я все же предполагаю **увольнение работников** по другим причинам

0%

Нет, модернизация сама не скажется на моих работниках. Но я все же предполагаю **наём работников** по другим причинам

14%

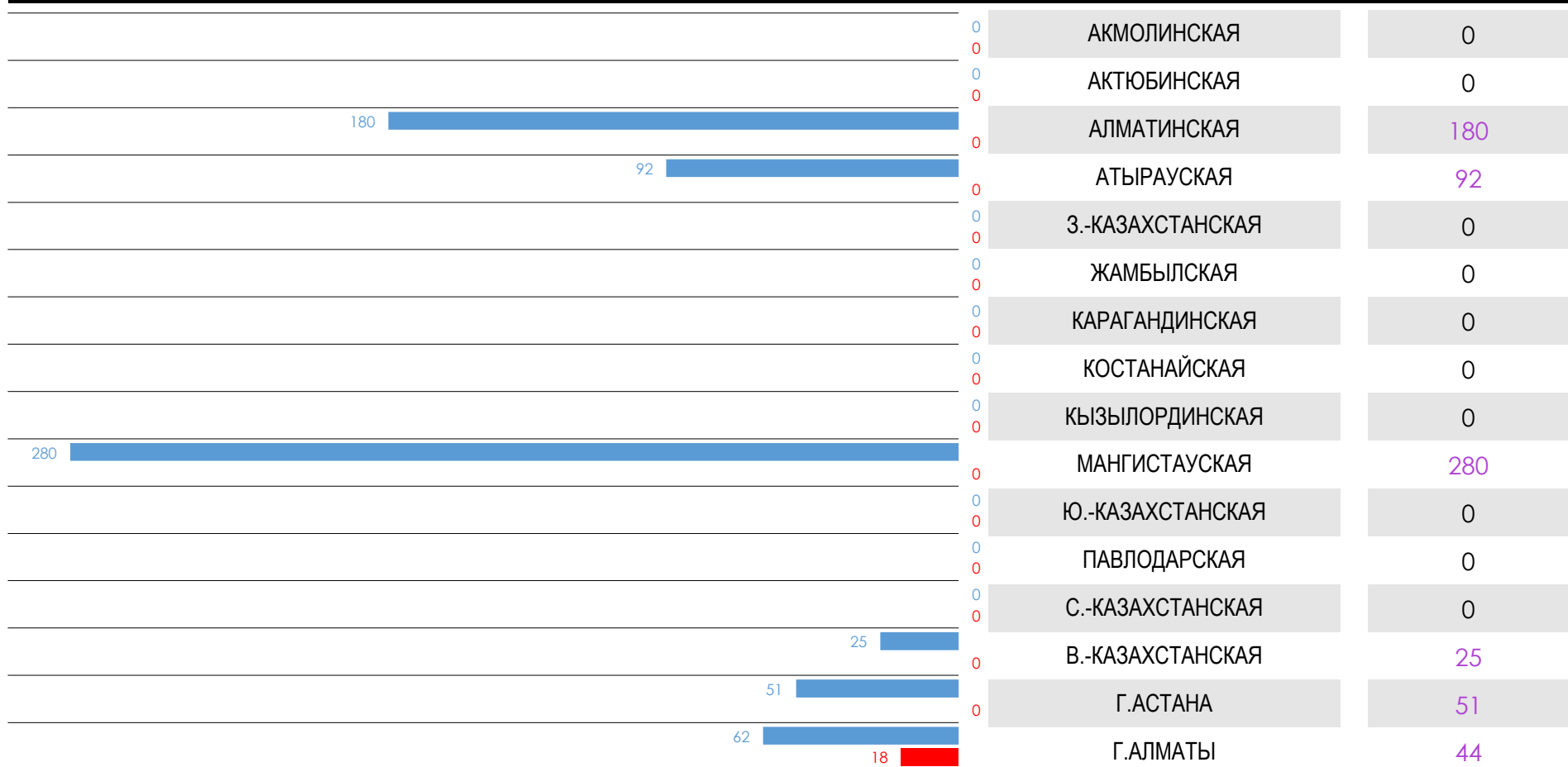
ПОТРЕБНОСТЬ ПРЕДПРИЯТИЙ: ИСКУССТВО И РАЗВЛЕЧЕНИЯ

690 человек
18 человек
672 человека

МОГУТ БЫТЬ **НАНЯТЫ** ПРЕДПРИЯТИЯМИ, ПЛАНИРУЮЩИМИ МОДЕРНИЗАЦИЮ

МОГУТ БЫТЬ **УВОЛЕНЫ** ПРЕДПРИЯТИЯМИ, ПЛАНИРУЮЩИМИ МОДЕРНИЗАЦИЮ

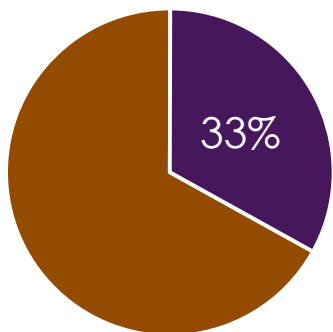
ЧИСТАЯ ПОТРЕБНОСТЬ ПРЕДПРИЯТИЙ, ПЛАНИРУЮЩИХ МОДЕРНИЗАЦИЮ



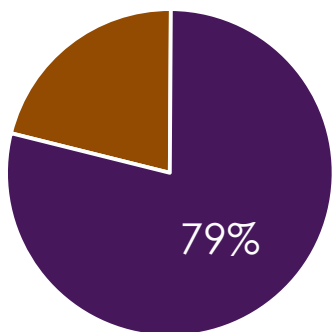
СОВОКУПНАЯ ПОТРЕБНОСТЬ

РОЛЬ МОДЕРНИЗАЦИИ В СПРОСЕ НА ТРУД: искусство и развлечения

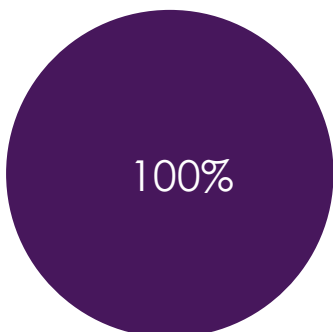
ДОЛЯ МОДЕРНИЗИРУЕМЫХ ПРЕДПРИЯТИЙ В ...



... СУММАРНОЙ ЗАНЯТОСТИ




... НАЙМЕ РАБОТНИКОВ



... УВОЛЬНЕНИИ РАБОТНИКОВ

ДОЛЯ МОДЕРНИЗИРУЕМЫХ ПРЕДПРИЯТИЙ В НАЙМЕ В ОТРАСЛИ



ДОЛЯ МОДЕРНИЗИРУЕМЫХ ПРЕДПРИЯТИЙ В УВОЛЬНЕНИЯХ В ОТРАСЛИ



НАЙМ И УВОЛЬНЕНИЕ ПО ПРОФЕССИЯМ: ИСКУССТВО И РАЗВЛЕЧЕНИЯ

ТОП НАИБОЛЕЕ НАНИМАЕМЫХ ПРОФЕССИЙ

№	Наименование профессии	Человек	В % к итогу	57,7%
1	Музыканты, певцы и композиторы	66	9,6%	
2	Техники-электроники	53	7,7%	
3	Инженеры по телекоммуникациям и телерадиовещанию	53	7,7%	
4	Агенты по туризму и служащие родственных занятий	40	5,8%	
5	Бармены, буфетчики и официанты	40	5,8%	
6	Гиды и экскурсоводы	40	5,8%	
7	Режиссеры и продюсеры	27	3,8%	
8	Спортивные тренеры, инструкторы и спортивные служащие, включая в организациях образования	27	3,8%	
9	Другие руководители специализированных подразделений по профессиональным, финансовым, общественным и социальным услугам,	27	3,8%	
10	Уборщики и прислуга в отелях и аналогичных учреждениях	27	3,8%	

ТОП НАИБОЛЕЕ УВОЛЬНЯЕМЫХ ПРОФЕССИЙ

№	Наименование профессии	Человек	В % к итогу	100%
1	Библиотекари и специалисты-профессионалы родственных занятий, связанные с хранением информации	7	40%	
2	Сторожи и рабочие родственных занятий	7	40%	
3	Дворники и уборщики открытых территорий	4	20%	

ПЛАНЫ МОДЕРНИЗАЦИИ ПО КОЛИЧЕСТВУ: прочие индивидуальные услуги

... ПРЕДПРИЯТИЙ

... ЗАНЯТЫХ НА ПРЕДПРИЯТИЯХ

НЕ ПЛАНИРУЕТСЯ

ПЛАНИРУЕТСЯ

НЕ ПЛАНИРУЕТСЯ

ПЛАНИРУЕТСЯ

89%

11%

КАЗАХСТАНСКИЕ

48%

52%

63%

38%

СМЕШАННЫЕ (СОВМЕСТНЫЕ)

16%

84%

100%

ИНОСТРАННЫЕ

100%

80%

20%

ГОСУДАРСТВЕННЫЕ

93%

7%

89%

11%

ЧАСТНЫЕ

48%

52%

67%

33%

КВАЗИГОСУДАРСТВЕННЫЕ

96%

87%

13%

МИКРО

89%

11%

95%

МАЛЫЕ

93%

7%

67%

33%

СРЕДНИЕ

69%

31%

58%

42%

КРУПНЫЕ

40%

60%

МОДЕРНИЗАЦИЯ И ЗАНЯТОСТЬ: прочие индивидуальные услуги

ПО ЧИСЛУ ПРЕДПРИЯТИЙ

С МОДЕРНИЗАЦИЕЙ

11%

89%

БЕЗ МОДЕРНИЗАЦИИ

БЕЗ МОДЕРНИЗАЦИИ

Численность работников на предприятии ...

Скорее всего, **увеличится**, т.к. я планирую нанять дополнительных работников

5%

Скорее всего, **уменьшится**, т.к. я планирую уволить часть или всех работников

0%

Численность моих работников никак **не изменится**

94%

Скажется ли планируемая Вами модернизация на Ваших работниках к концу 2018 года?

С МОДЕРНИЗАЦИЕЙ

Да, модернизация заменит собой **некоторых работников**, но одновременно мне понадобятся **новые работники**

15%

Да, модернизация заменит собой некоторых работников и мне придется **уволить** часть из них

0%

Да, после модернизации мне понадобятся **новые работники**

34%

Нет, модернизация **никак не повлияет** на моих работников, никого не буду ни увольнять, ни нанимать

30%

Нет, модернизация сама не скажется на моих работниках. Но я все же предполагаю **увольнение работников** по другим причинам

2%

Нет, модернизация сама не скажется на моих работниках. Но я все же предполагаю **наем работников** по другим причинам

20%

МОДЕРНИЗАЦИЯ И ЗАНЯТОСТЬ: прочие индивидуальные услуги

ПО КОЛИЧЕСТВУ РАБОТНИКОВ НА ПРЕДПРИЯТИЯХ

С МОДЕРНИЗАЦИЕЙ

50%

50%

БЕЗ МОДЕРНИЗАЦИИ

БЕЗ МОДЕРНИЗАЦИИ

Численность работников на предприятии ...

Скорее всего, **увеличится**, т.к. я планирую нанять дополнительных работников

5%

Скорее всего, **уменьшится**, т.к. я планирую уволить часть или всех работников

0%

Численность моих работников никак **не изменится**

95%

Скажется ли планируемая Вами модернизация на Ваших работниках к концу 2018 года?

С МОДЕРНИЗАЦИЕЙ

Да, модернизация заменит собой **некоторых работников**, но одновременно мне понадобятся **новые работники**

0%

Да, модернизация заменит собой некоторых работников и мне придется **уволить** часть из них

0%

Да, после модернизации мне понадобятся **новые работники**

89%

Нет, модернизация **никак не повлияет** на моих работников, никого не буду ни увольнять, ни нанимать

2%

Нет, модернизация сама не скажется на моих работниках. Но я все же предполагаю **увольнение работников** по другим причинам

2%

Нет, модернизация сама не скажется на моих работниках. Но я все же предполагаю **наём работников** по другим причинам

7%

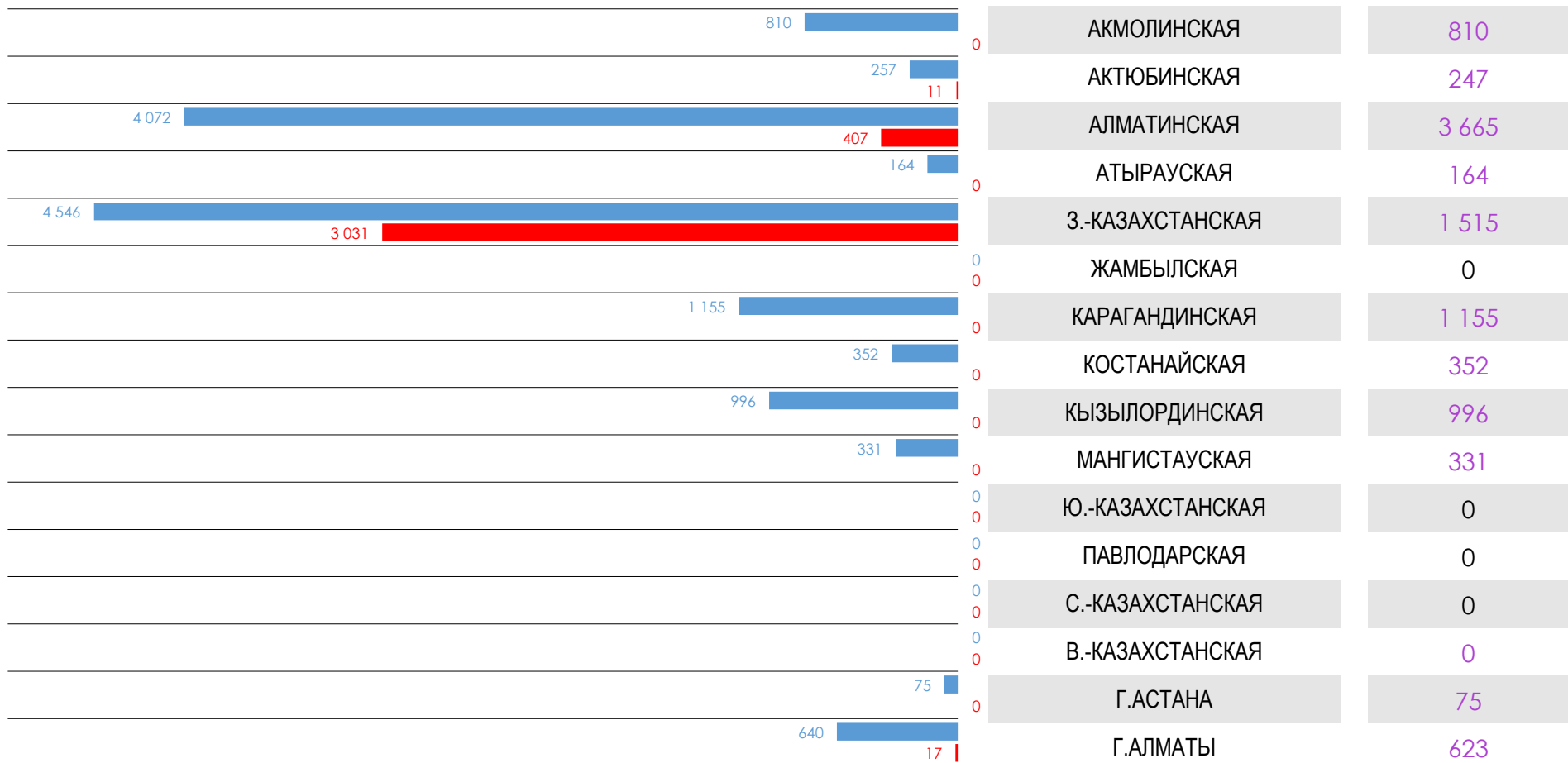
ПОТРЕБНОСТЬ ПРЕДПРИЯТИЙ: прочие индивидуальные услуги

13 399 человек
3 466 человек
9 933 человека

МОГУТ БЫТЬ **НАНЯТЫ** ПРЕДПРИЯТИЯМИ, ПЛАНИРУЮЩИМИ МОДЕРНИЗАЦИЮ

МОГУТ БЫТЬ **УВОЛЕНЫ** ПРЕДПРИЯТИЯМИ, ПЛАНИРУЮЩИМИ МОДЕРНИЗАЦИЮ

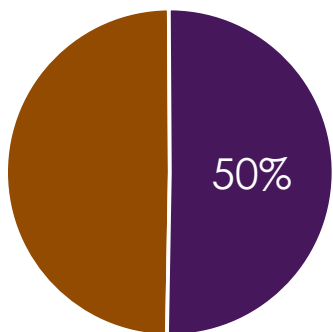
ЧИСТАЯ ПОТРЕБНОСТЬ ПРЕДПРИЯТИЙ, ПЛАНИРУЮЩИХ МОДЕРНИЗАЦИЮ



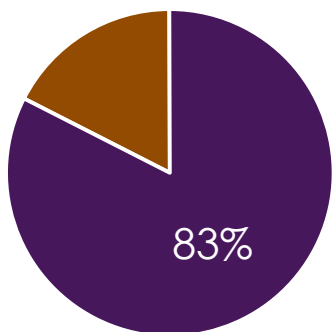
СОВОКУПНАЯ ПОТРЕБНОСТЬ

РОЛЬ МОДЕРНИЗАЦИИ В СПРОСЕ НА ТРУД: прочие индивидуальные услуги

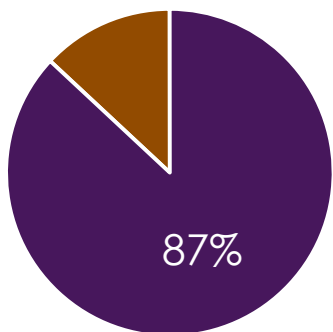
ДОЛЯ МОДЕРНИЗИРУЕМЫХ ПРЕДПРИЯТИЙ В ...



... СУММАРНОЙ ЗАНЯТОСТИ

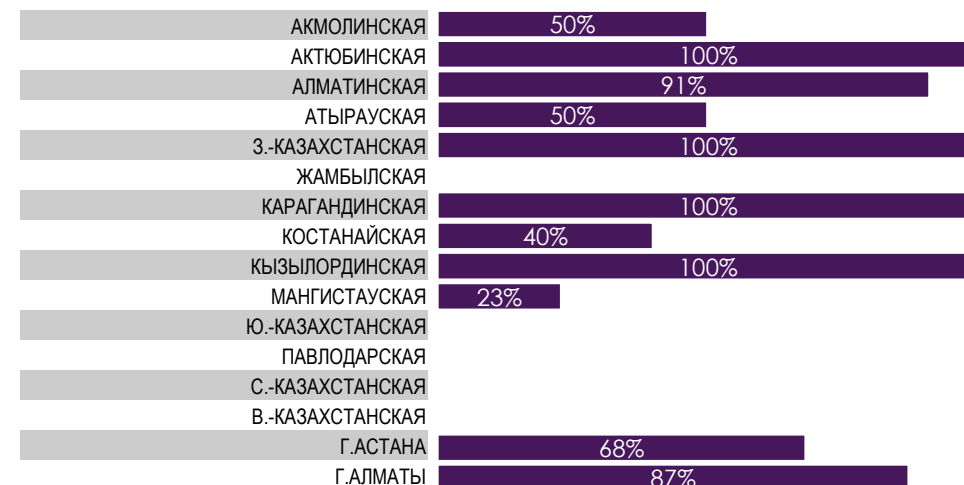


... НАЙМЕ РАБОТНИКОВ

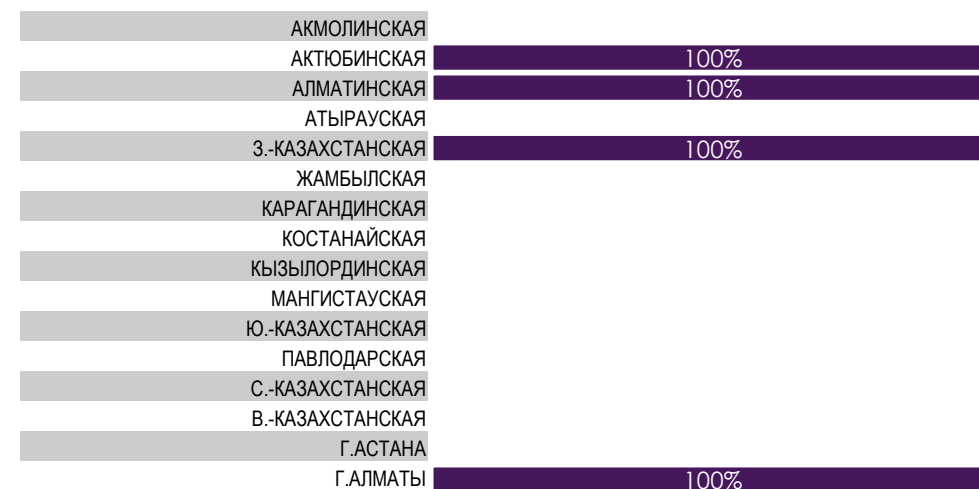


... УВОЛЬНЕНИИ РАБОТНИКОВ

ДОЛЯ МОДЕРНИЗИРУЕМЫХ ПРЕДПРИЯТИЙ В НАЙМЕ В ОТРАСЛИ



ДОЛЯ МОДЕРНИЗИРУЕМЫХ ПРЕДПРИЯТИЙ В УВОЛЬНЕНИЯХ В ОТРАСЛИ



НАЙМ И УВОЛЬНЕНИЕ ПО ПРОФЕССИЯМ: прочие индивидуальные услуги

ТОП НАИБОЛЕЕ НАНИМАЕМЫХ ПРОФЕССИЙ

№	Наименование профессии	Человек	В % к итогу	86,5%
1	Агенты по операциям с недвижимостью и другой собственностью	7 656	57,1%	
2	Руководители (управляющие) специализированных строительных подразделений	1 276	9,5%	
3	Операторы по производству текстильной, меховой и кожаной продукции	766	5,7%	
4	Сантехники и трубопроводчики	510	3,8%	
5	Специалисты-профессионалы по безопасности информационной инфраструктуры и ИТ	357	2,7%	
6	Техники-электроники	332	2,5%	
7	Парикмахеры	230	1,7%	
8	Плотники и столяры	179	1,3%	
9	Инженерно-педагогические работники колледжей и других организаций ТиПО в области социальных наук, экономики и бизнеса	153	1,1%	
10	Специалисты-профессионалы по рекламе, маркетингу и связям с общественностью	128	1%	

ТОП НАИБОЛЕЕ УВОЛЬНЯЕМЫХ ПРОФЕССИЙ

№	Наименование профессии	Человек	В % к итогу	95%
1	Уборщики и прислуга в отелях и аналогичных учреждениях	1 040	30%	
2	Консультанты по вопросам управления и ведения бизнеса	693	20%	
3	Домашняя прислуга и уборщики	347	10%	
4	Водители легковых автомобилей, такси и фургонов	178	5,3%	
5	Специалисты-профессионалы в области фармацевтической деятельности и обращения лекарственных средств	175	5,2%	
6	Охранники	174	5,1%	
7	Руководители (управляющие) специализированных подразделений по услугам проживания	170	5%	
8	Техники в области химических и физических наук	168	4,9%	
9	Кассиры банков и работники родственных занятий	165	4,8%	
10	Специалисты-техники по лесному хозяйству и лесозаготовительному производству	161	4,7%	

РЕГИОНАЛЬНЫЙ АСПЕКТ

ПЛАНЫ МОДЕРНИЗАЦИИ ПО КОЛИЧЕСТВУ: Акмолинская область

... ПРЕДПРИЯТИЙ

... ЗАНЯТЫХ НА ПРЕДПРИЯТИЯХ

НЕ ПЛАНИРУЕТСЯ

ПЛАНИРУЕТСЯ

НЕ ПЛАНИРУЕТСЯ

ПЛАНИРУЕТСЯ

76%

24%

КАЗАХСТАНСКИЕ

60%

40%

71%

29%

СМЕШАННЫЕ (СОВМЕСТНЫЕ)

55%

45%

57%

43%

ИНОСТРАННЫЕ

96%

72%

28%

ГОСУДАРСТВЕННЫЕ

66%

34%

76%

24%

ЧАСТНЫЕ

50%

50%

не присутствовали в выборке

КВАЗИГОСУДАРСТВЕННЫЕ

не присутствовали в выборке

77%

23%

МИКРО

77%

23%

82%

18%

МАЛЫЕ

85%

15%

71%

29%

СРЕДНИЕ

71%

29%

53%

47%

КРУПНЫЕ

43%

57%

МОДЕРНИЗАЦИЯ И ЗАНЯТОСТЬ: Акмолинская область

ПО ЧИСЛУ ПРЕДПРИЯТИЙ

С МОДЕРНИЗАЦИЕЙ

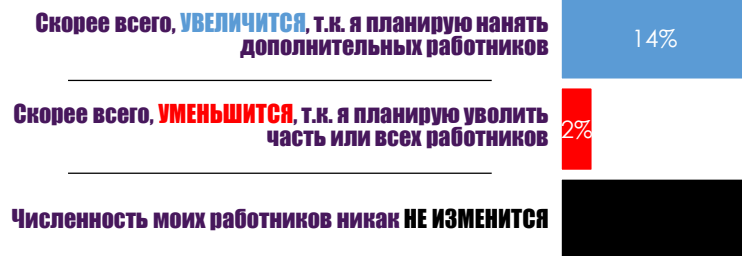
24%

76%

БЕЗ МОДЕРНИЗАЦИИ

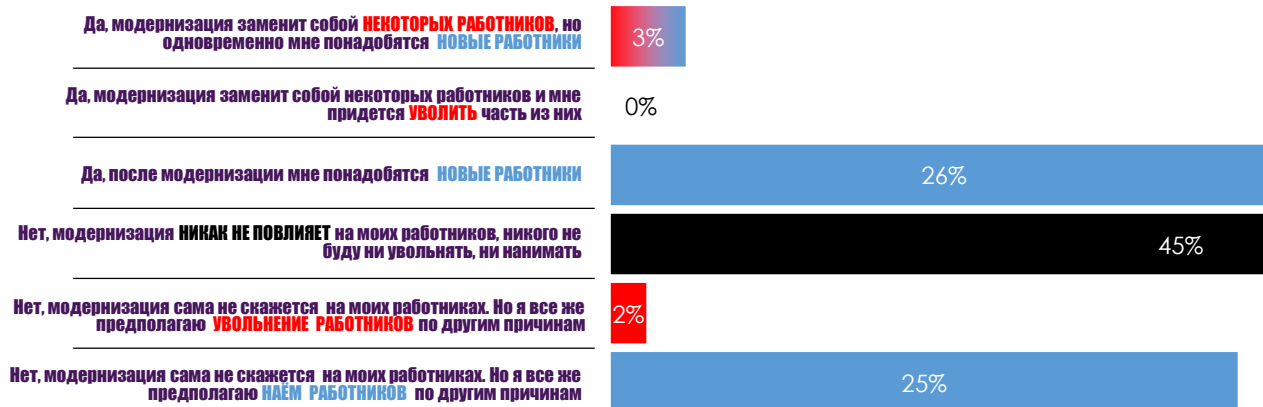
БЕЗ МОДЕРНИЗАЦИИ

Численность работников на предприятии ...



Скажется ли планируемая Вами модернизация на Ваших работниках к концу 2018 года?

С МОДЕРНИЗАЦИЕЙ



МОДЕРНИЗАЦИЯ И ЗАНЯТОСТЬ: Акмолинская область

ПО КОЛИЧЕСТВУ РАБОТНИКОВ НА ПРЕДПРИЯТИЯХ

С МОДЕРНИЗАЦИЕЙ

46%

54%

БЕЗ МОДЕРНИЗАЦИИ

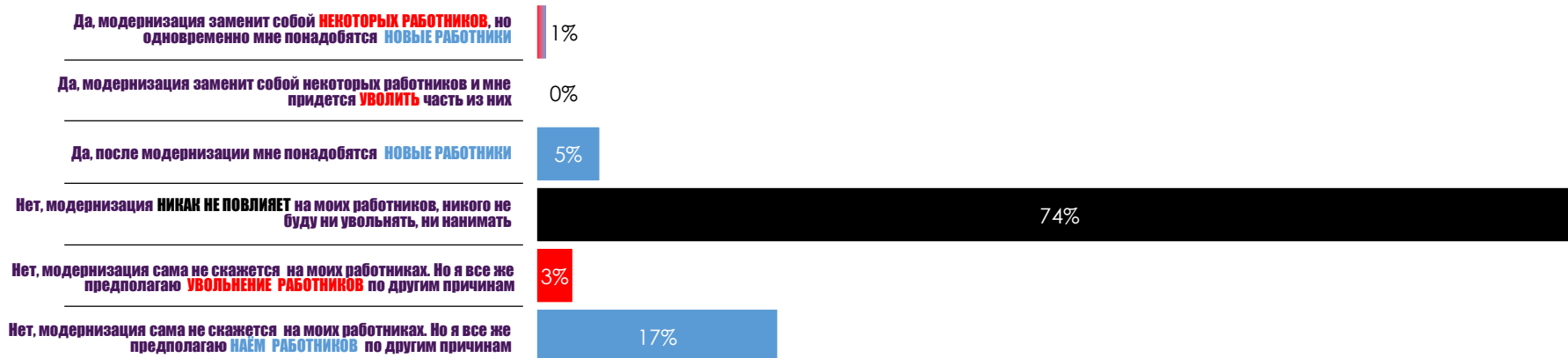
БЕЗ МОДЕРНИЗАЦИИ

Численность работников на предприятии ...



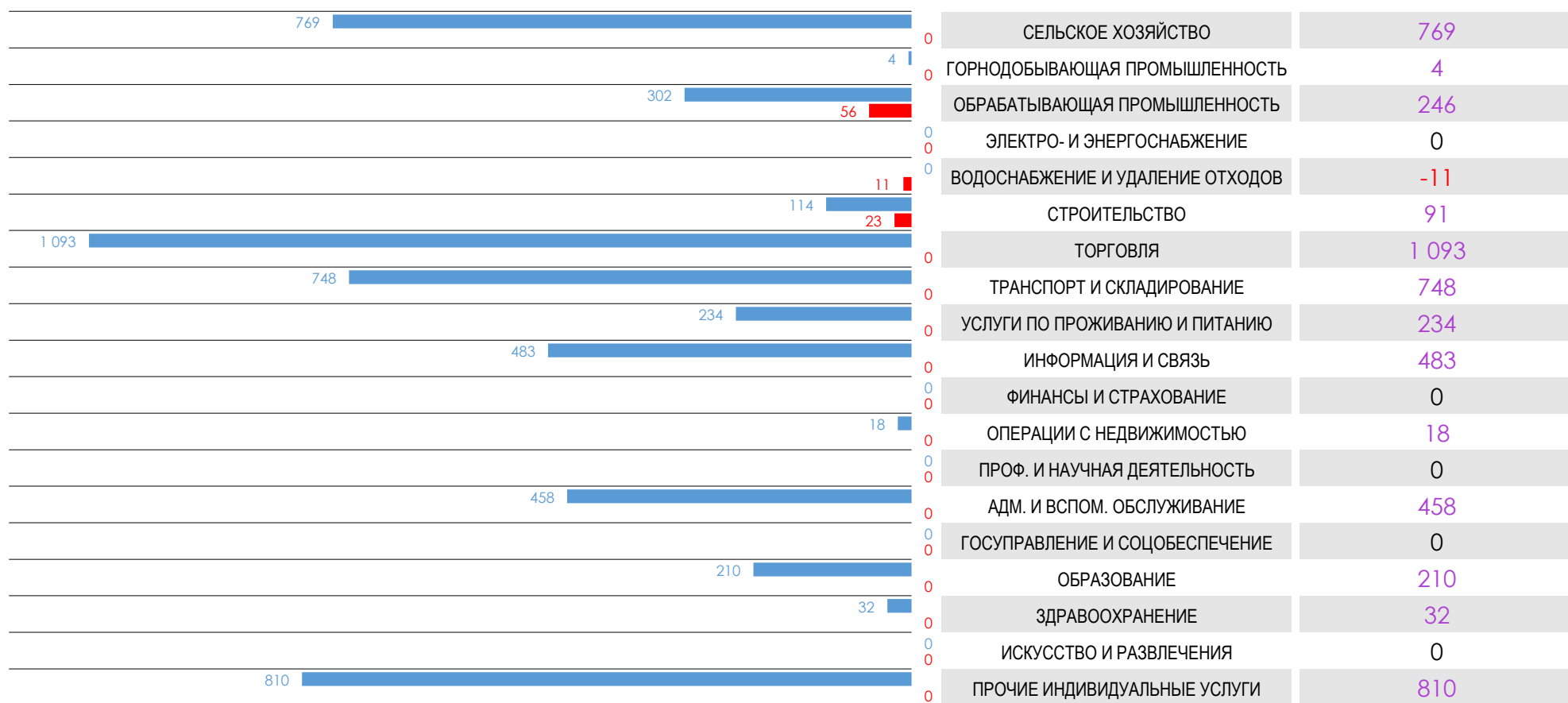
Скажется ли планируемая Вами модернизация на Ваших работниках к концу 2018 года?

С МОДЕРНИЗАЦИЕЙ



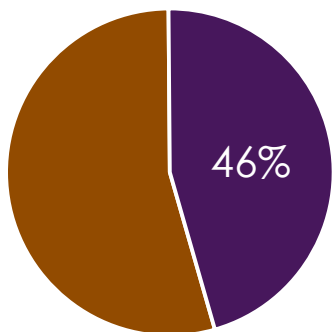
ПОТРЕБНОСТЬ ПРЕДПРИЯТИЙ: Акмолинская область

	НАЙМ	УВОЛЬНЕНИЕ	ПОТРЕБНОСТЬ
СЕКТОР ПРОИЗВОДСТВА	1 189 человек	90 человек	1 099 человек
СЕКТОР УСЛУГ	4 087 человек	отсутствует	4 087 человек

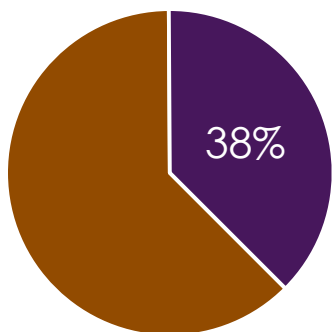


РОЛЬ МОДЕРНИЗАЦИИ В СПРОСЕ НА ТРУД: АКМОЛИНСКАЯ ОБЛАСТЬ

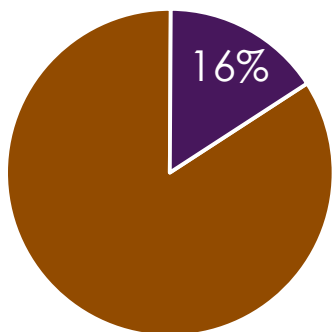
ДОЛЯ МОДЕРНИЗИРУЕМЫХ ПРЕДПРИЯТИЙ В ...



... СУММАРНОЙ ЗАНЯТОСТИ

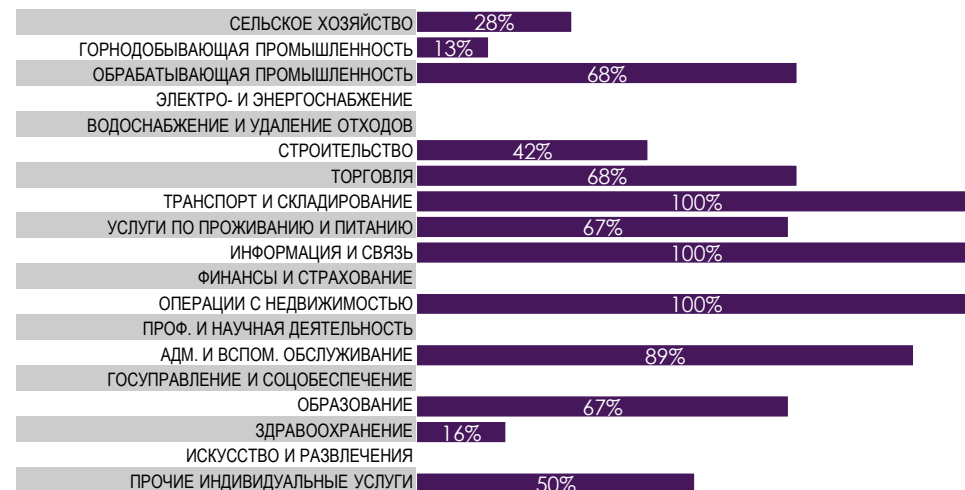


... НАЙМЕ РАБОТНИКОВ




... УВОЛЬНЕНИИ РАБОТНИКОВ

ДОЛЯ МОДЕРНИЗИРУЕМЫХ ПРЕДПРИЯТИЙ В НАЙМЕ В РЕГИОНЕ



ДОЛЯ МОДЕРНИЗИРУЕМЫХ ПРЕДПРИЯТИЙ В УВОЛЬНЕНИЯХ В РЕГИОНЕ



НАЙМ И УВОЛЬНЕНИЕ ПО ПРОФЕССИЯМ: Акмолинская область

ТОП НАИБОЛЕЕ НАНИМАЕМЫХ ПРОФЕССИЙ

№	Наименование профессии	Человек	В % к итогу	71,6%
1	Изготовители и монтажники металлоконструкций	1 414	26,8%	
2	Неквалифицированные рабочие перевозок	544	10,3%	
3	Сантехники и трубопроводчики	408	7,7%	
4	Производственные инженеры, в т.ч. по продукции	299	5,7%	
5	Пекари, кондитеры и изготовители конфет	299	5,7%	
6	Врачи (1)	272	5,2%	
7	Инженеры-механики	163	3,1%	
8	Неквалифицированные рабочие	136	2,6%	
9	Реставраторы по ткани и рабочие родственных занятий	136	2,6%	
10	Супервайзеры, продавцы в магазинах и их помощники	109	2,1%	

ТОП НАИБОЛЕЕ УВОЛЬНЯЕМЫХ ПРОФЕССИЙ

№	Наименование профессии	Человек	В % к итогу	100%
1	Упаковщики вручную	74	82,4%	
2	Сварщики и газорезчики	16	17,6%	

ПЛАНЫ МОДЕРНИЗАЦИИ ПО КОЛИЧЕСТВУ: АКТЮБИНСКАЯ ОБЛАСТЬ

... ПРЕДПРИЯТИЙ

... ЗАНЯТЫХ НА ПРЕДПРИЯТИЯХ

НЕ ПЛАНИРУЕТСЯ

ПЛАНИРУЕТСЯ

НЕ ПЛАНИРУЕТСЯ

ПЛАНИРУЕТСЯ

71%

29%

КАЗАХСТАНСКИЕ

47%

53%

92%

8%

СМЕШАННЫЕ (СОВМЕСТНЫЕ)

99%

88%

13%

ИНОСТРАННЫЕ

79%

21%

76%

24%

ГОСУДАРСТВЕННЫЕ

51%

49%

72%

28%

ЧАСТНЫЕ

62%

38%

40%

60%

КВАЗИГОСУДАРСТВЕННЫЕ

37%

63%

77%

23%

МИКРО

85%

15%

73%

27%

МАЛЫЕ

74%

26%

79%

21%

СРЕДНИЕ

78%

22%

63%

37%

КРУПНЫЕ

55%

45%

МОДЕРНИЗАЦИЯ И ЗАНЯТОСТЬ: АКТЮБИНСКАЯ ОБЛАСТЬ

ПО ЧИСЛУ ПРЕДПРИЯТИЙ

С МОДЕРНИЗАЦИЕЙ

27%

73%

БЕЗ МОДЕРНИЗАЦИИ

БЕЗ МОДЕРНИЗАЦИИ

Численность работников на предприятии ...

Скорее всего, **увеличится**, т.к. я планирую нанять дополнительных работников

14%

Скорее всего, **уменьшится**, т.к. я планирую уволить часть или всех работников

1%

Численность моих работников никак **не изменится**

86%

Скажется ли планируемая Вами модернизация на Ваших работниках к концу 2018 года?

С МОДЕРНИЗАЦИЕЙ

Да, модернизация заменит собой **некоторых работников**, но одновременно мне понадобятся **новые работники**

2%

Да, модернизация заменит собой некоторых работников и мне придется **уволить** часть из них

0%

Да, после модернизации мне понадобятся **новые работники**

27%

Нет, модернизация **никак не повлияет** на моих работников, никого не буду ни увольнять, ни нанимать

51%

Нет, модернизация сама не скажется на моих работниках. Но я все же предполагаю **увольнение работников** по другим причинам

2%

Нет, модернизация сама не скажется на моих работниках. Но я все же предполагаю **наём работников** по другим причинам

19%

МОДЕРНИЗАЦИЯ И ЗАНЯТОСТЬ: АКТЮБИНСКАЯ ОБЛАСТЬ

ПО КОЛИЧЕСТВУ РАБОТНИКОВ НА ПРЕДПРИЯТИЯХ

С МОДЕРНИЗАЦИЕЙ

41%

59%

БЕЗ МОДЕРНИЗАЦИИ

БЕЗ МОДЕРНИЗАЦИИ

Численность работников на предприятии ...

Скорее всего, **увеличится**, т.к. я планирую нанять дополнительных работников

18%

Скорее всего, **уменьшится**, т.к. я планирую уволить часть или всех работников

0%

Численность моих работников никак **не изменится**

81%

Скажется ли планируемая Вами модернизация на Ваших работниках к концу 2018 года?

С МОДЕРНИЗАЦИЕЙ

Да, модернизация заменит собой **некоторых работников**, но одновременно мне понадобятся **новые работники**

0%

Да, модернизация заменит собой некоторых работников и мне придется **уволить** часть из них

0%

Да, после модернизации мне понадобятся **новые работники**

4%

Нет, модернизация **никак не повлияет** на моих работников, никого не буду ни увольнять, ни нанимать

85%

Нет, модернизация сама не скажется на моих работниках. Но я все же предполагаю **увольнение работников** по другим причинам

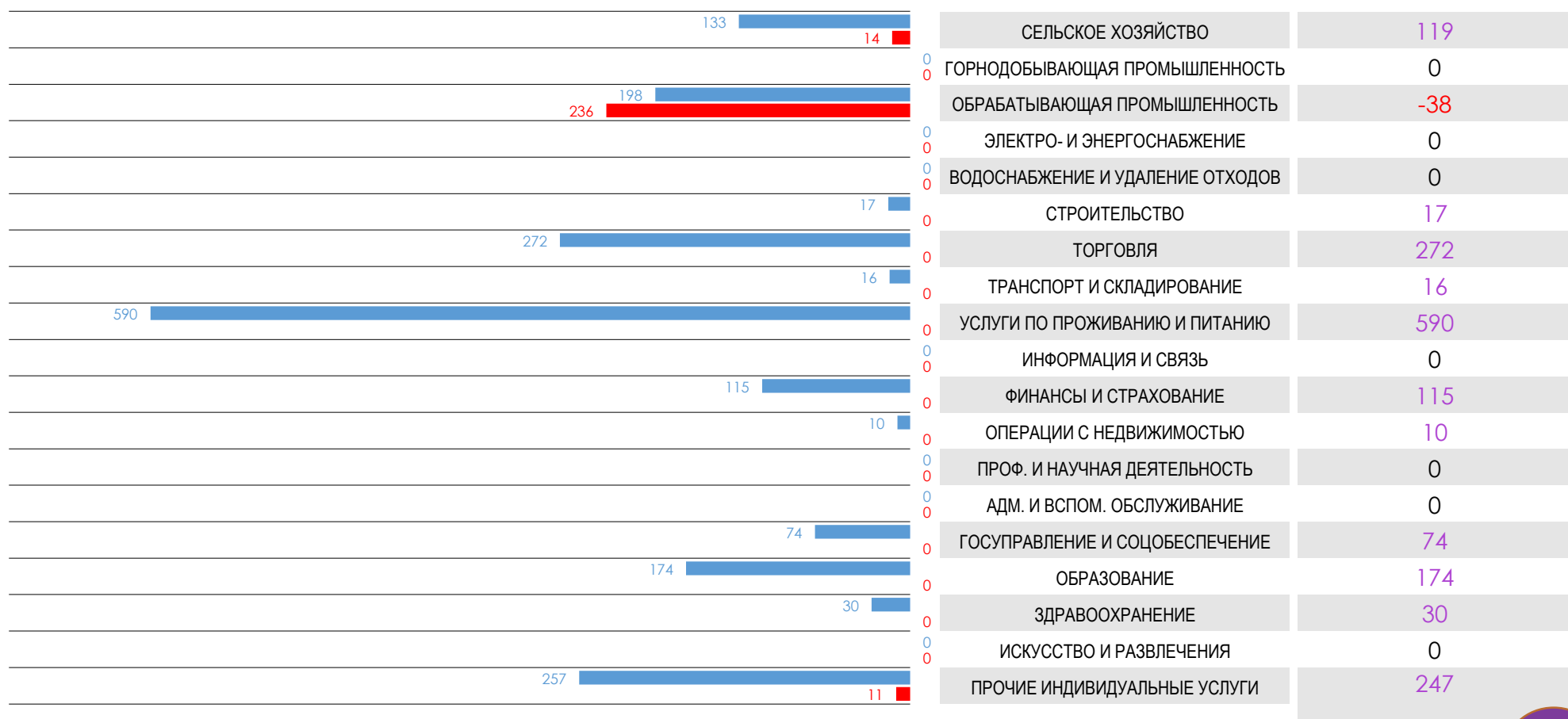
0%

Нет, модернизация сама не скажется на моих работниках. Но я все же предполагаю **наём работников** по другим причинам

11%

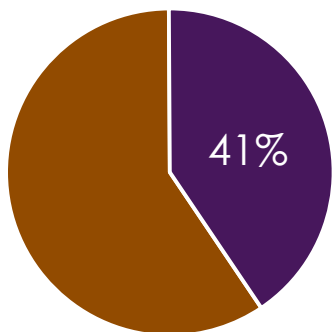
ПОТРЕБНОСТЬ ПРЕДПРИЯТИЙ: АКТЮБИНСКАЯ ОБЛАСТЬ

	НАЙМ	УВОЛЬНЕНИЕ	ПОТРЕБНОСТЬ
СЕКТОР ПРОИЗВОДСТВА	348 человек	250 человек	97 человек
СЕКТОР УСЛУГ	1 538 человек	11 человек	1 528 человек

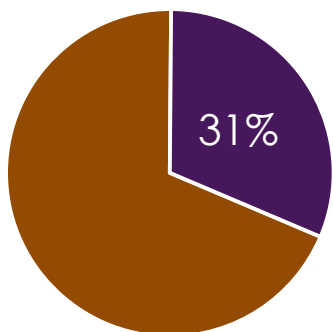


РОЛЬ МОДЕРНИЗАЦИИ В СПРОСЕ НА ТРУД: АКТЮБИНСКАЯ ОБЛАСТЬ

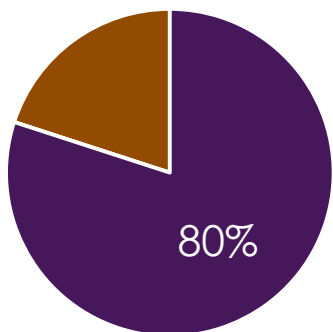
ДОЛЯ МОДЕРНИЗИРУЕМЫХ ПРЕДПРИЯТИЙ В ...



... СУММАРНОЙ ЗАНЯТОСТИ

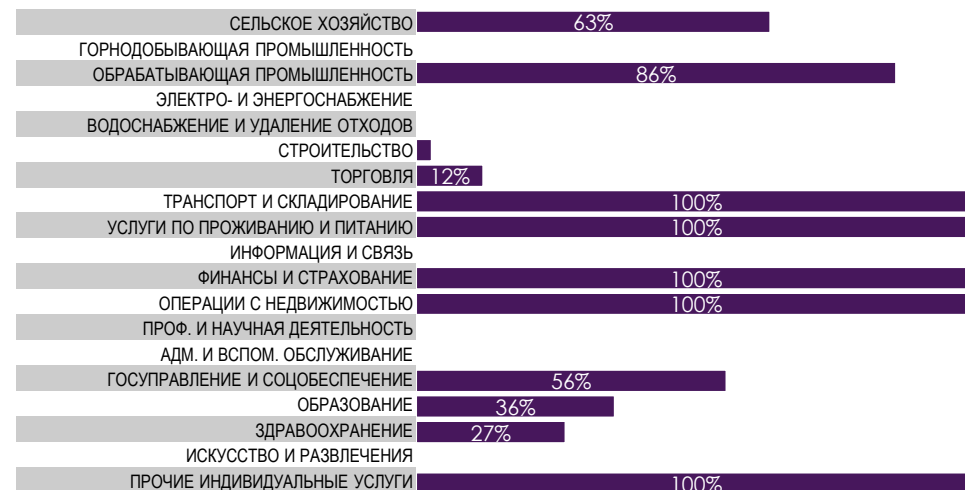


... НАЙМЕ РАБОТНИКОВ

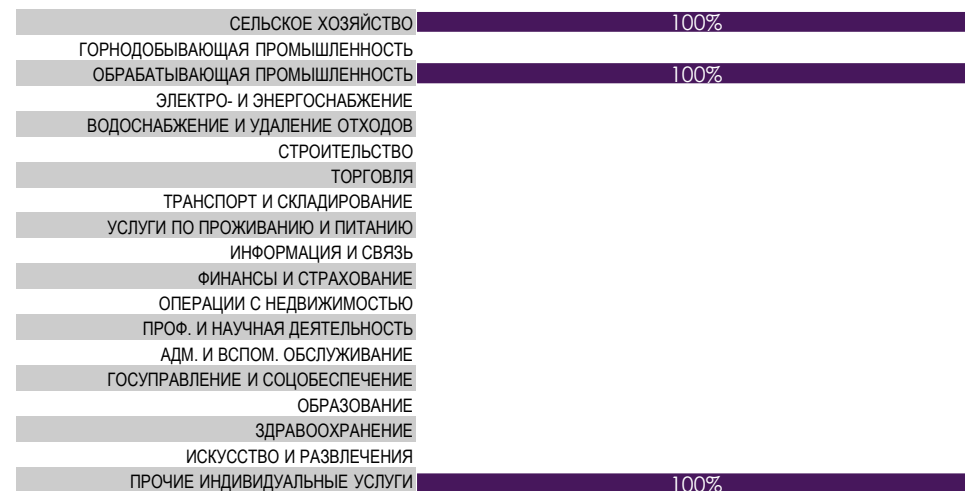


... УВОЛЬНЕНИИ РАБОТНИКОВ

ДОЛЯ МОДЕРНИЗИРУЕМЫХ ПРЕДПРИЯТИЙ В НАЙМЕ В РЕГИОНЕ



ДОЛЯ МОДЕРНИЗИРУЕМЫХ ПРЕДПРИЯТИЙ В УВОЛЬНЕНИЯХ В РЕГИОНЕ



НАЙМ И УВОЛЬНЕНИЕ ПО ПРОФЕССИЯМ: АКТЮБИНСКАЯ ОБЛАСТЬ

ТОП НАИБОЛЕЕ НАНИМАЕМЫХ ПРОФЕССИЙ

№	Наименование профессии	Человек	В % к итогу	67%
1	Сантехники и трубопроводчики	332	17,6%	
2	Водители грузовых автомобилей	193	10,2%	
3	Повара	171	9,1%	
4	Операторы моторизованного оборудования сельского и лесного хозяйства	129	6,8%	
5	Руководители (управляющие) специализированных подразделений в сфере здравоохранения и ветеринарии	118	6,2%	
6	Неквалифицированные рабочие	86	4,5%	
7	Операторы по добыче сырой нефти и природного газа	64	3,4%	
8	Рабочие рыболовства во внутренних водоемах и прибрежных водах	64	3,4%	
9	Врачи в области хирургии	54	2,8%	
10	Руководители (управляющие) специализированных сельскохозяйственных подразделений	54	2,8%	

ТОП НАИБОЛЕЕ УВОЛЬНЯЕМЫХ ПРОФЕССИЙ

№	Наименование профессии	Человек	В % к итогу	100%
1	Другие рабочие промышленности, строительства, транспорта и родственных занятий	136	52,1%	
2	Формовщики и стерженщики	60	22,9%	
3	Операторы по производству продукции из цемента, камня и других минеральных материалов	22	8,3%	
4	Руководители (управляющие) специализированных сельскохозяйственных подразделений	16	6,3%	
5	Ремесленники по глине, керамике и похожим материалам	16	6,3%	
6	Водители легковых автомобилей, такси и фургонов	5	2,1%	
7	Неквалифицированные рабочие сельского и лесного хозяйства, рыбоводства и рыболовства	5	2,1%	

ПЛАНЫ МОДЕРНИЗАЦИИ ПО КОЛИЧЕСТВУ: Алматинская область

... ПРЕДПРИЯТИЙ

... ЗАНЯТЫХ НА ПРЕДПРИЯТИЯХ

НЕ ПЛАНИРУЕТСЯ

ПЛАНИРУЕТСЯ

НЕ ПЛАНИРУЕТСЯ

ПЛАНИРУЕТСЯ

84%

16%

КАЗАХСТАНСКИЕ

70%

30%

81%

19%

СМЕШАННЫЕ (СОВМЕСТНЫЕ)

92%

8%

100%

ИНОСТРАННЫЕ

100%

84%

16%

ГОСУДАРСТВЕННЫЕ

65%

35%

84%

16%

ЧАСТНЫЕ

75%

25%

71%

29%

КВАЗИГОСУДАРСТВЕННЫЕ

69%

31%

82%

18%

МИКРО

86%

14%

87%

13%

МАЛЫЕ

84%

16%

81%

19%

СРЕДНИЕ

81%

19%

69%

31%

КРУПНЫЕ

61%

39%

МОДЕРНИЗАЦИЯ И ЗАНЯТОСТЬ: Алматинская область

ПО ЧИСЛУ ПРЕДПРИЯТИЙ

С МОДЕРНИЗАЦИЕЙ

16%

84%

БЕЗ МОДЕРНИЗАЦИИ

БЕЗ МОДЕРНИЗАЦИИ

Численность работников на предприятии ...

Скорее всего, **увеличится**, т.к. я планирую нанять дополнительных работников

12%

Скорее всего, **уменьшится**, т.к. я планирую уволить часть или всех работников

2%

Численность моих работников никак **не изменится**

85%

Скажется ли планируемая Вами модернизация на Ваших работниках к концу 2018 года?

С МОДЕРНИЗАЦИЕЙ

Да, модернизация заменит собой **некоторых работников**, но одновременно мне понадобятся **новые работники**

2%

Да, модернизация заменит собой некоторых работников и мне придется **уволить** часть из них

1%

Да, после модернизации мне понадобятся **новые работники**

29%

Нет, модернизация **никак не повлияет** на моих работников, никого не буду ни увольнять, ни нанимать

47%

Нет, модернизация сама не скажется на моих работниках. Но я все же предполагаю **увольнение работников** по другим причинам

1%

Нет, модернизация сама не скажется на моих работниках. Но я все же предполагаю **наем работников** по другим причинам

20%

МОДЕРНИЗАЦИЯ И ЗАНЯТОСТЬ: Алматинская область

ПО КОЛИЧЕСТВУ РАБОТНИКОВ НА ПРЕДПРИЯТИЯХ

С МОДЕРНИЗАЦИЕЙ

29%

71%

БЕЗ МОДЕРНИЗАЦИИ

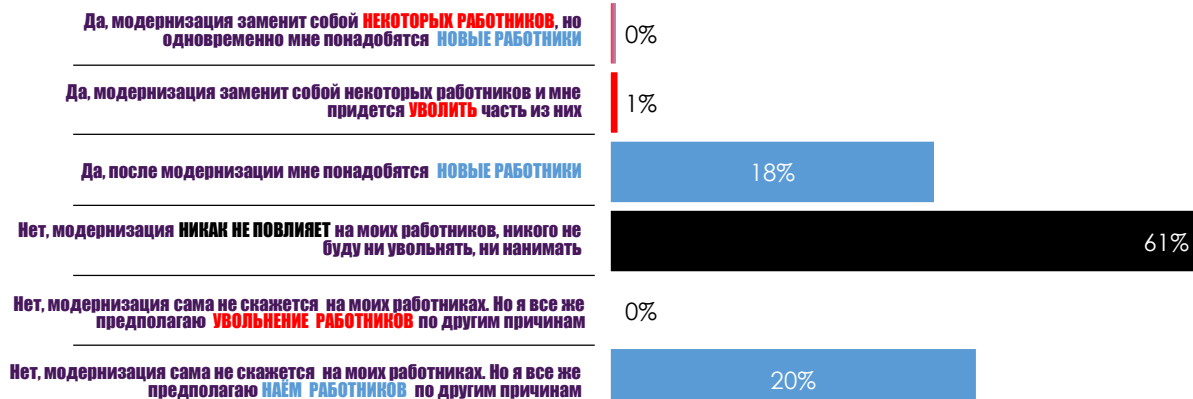
БЕЗ МОДЕРНИЗАЦИИ

Численность работников на предприятии ...




Скажется ли планируемая Вами модернизация на Ваших работниках к концу 2018 года?

С МОДЕРНИЗАЦИЕЙ



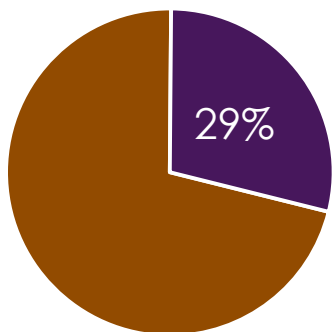
ПОТРЕБНОСТЬ ПРЕДПРИЯТИЙ: Алматинская область

	НАЙМ	УВОЛЬНЕНИЕ	ПОТРЕБНОСТЬ
СЕКТОР ПРОИЗВОДСТВА	6 542 человека	70 человек	6 472 человека
СЕКТОР УСЛУГ	8 032 человека	552 человека	7 510 человек

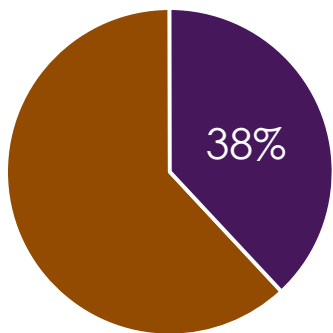


РОЛЬ МОДЕРНИЗАЦИИ В СПРОСЕ НА ТРУД: Алматинская область

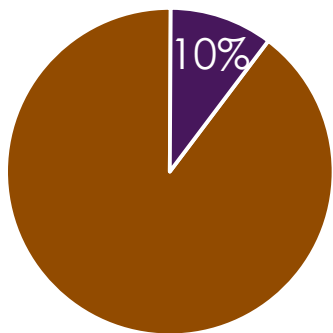
ДОЛЯ МОДЕРНИЗИРУЕМЫХ ПРЕДПРИЯТИЙ В ...



... СУММАРНОЙ ЗАНЯТОСТИ

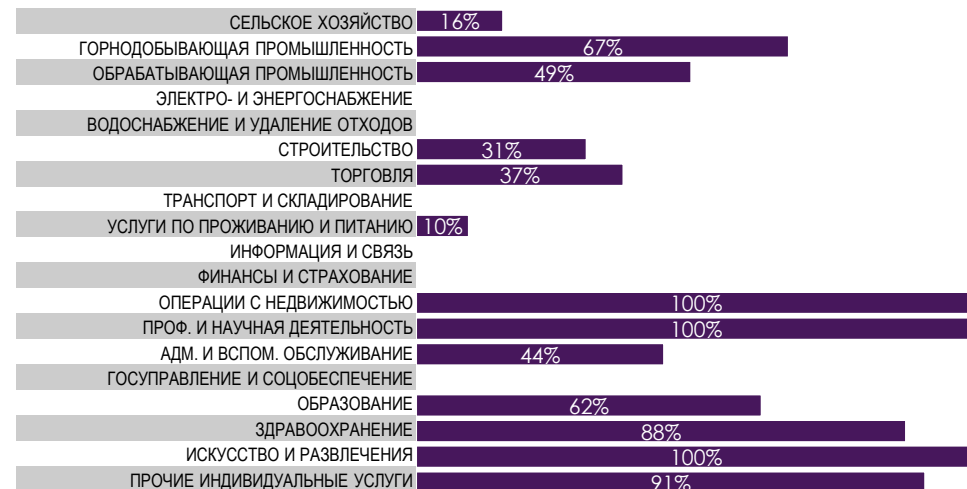


... НАЙМЕ РАБОТНИКОВ

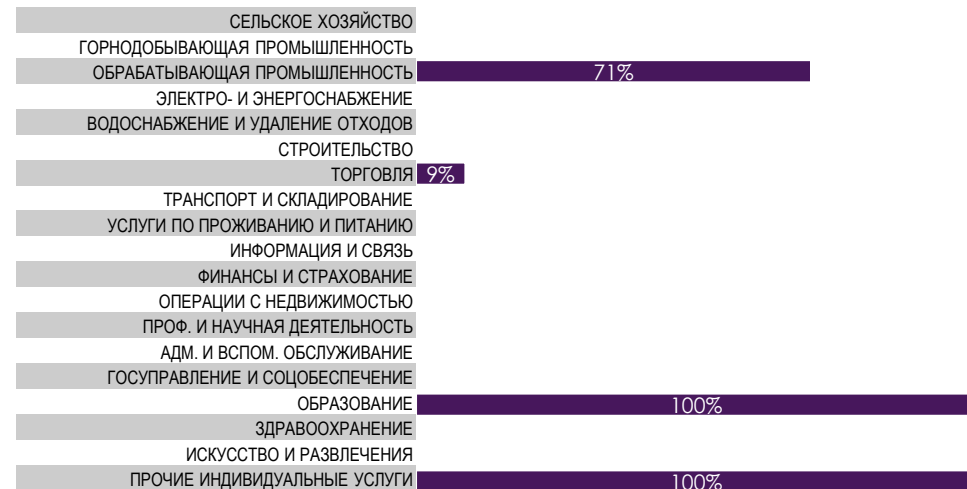


... УВОЛЬНЕНИИ РАБОТНИКОВ

ДОЛЯ МОДЕРНИЗИРУЕМЫХ ПРЕДПРИЯТИЙ В НАЙМЕ В РЕГИОНЕ



ДОЛЯ МОДЕРНИЗИРУЕМЫХ ПРЕДПРИЯТИЙ В УВОЛЬНЕНИЯХ В РЕГИОНЕ



НАЙМ И УВОЛЬНЕНИЕ ПО ПРОФЕССИЯМ: Алматинская область

ТОП НАИБОЛЕЕ НАНИМАЕМЫХ ПРОФЕССИЙ

№	Наименование профессии	Человек	В % к итогу	56,6%
1	Операторы по плавлению, литью металла и прокатного стана	2 326	16%	
2	Операторы по обработке и обогащению руды и горных пород	1 085	7,4%	
3	Авиационные диспетчеры	879	6%	
4	Инженеры-строители	775	5,3%	
5	Руководители (управляющие) специализированных подразделений в сфере здравоохранения и ветеринарии	672	4,6%	
6	Другие рабочие промышленности, строительства, транспорта и родственных занятий	620	4,3%	
7	Операторы горных работ и другие горнорабочие	620	4,3%	
8	Руководители (управляющие) специализированных сельскохозяйственных подразделений	543	3,7%	
9	Сантехники и трубопроводчики	413	2,8%	
10	Руководители (управляющие) специализированных производственных (обрабатывающих) подразделений	310	2,1%	

ТОП НАИБОЛЕЕ УВОЛЬНЯЕМЫХ ПРОФЕССИЙ

№	Наименование профессии	Человек	В % к итогу	100%
1	Операторы бойлеров и паровых машин	444	75%	
2	Инженерно-педагогические работники колледжей и других организаций ТиПО в области гуманитарных наук	74	12,5%	
3	Супервайзеры, продавцы в магазинах и их помощники	37	6,3%	
4	Специалисты-профессионалы в области фармацевтической деятельности и обращения лекарственных средств, изделий медицинского назначения и медицинской техники	37	6,3%	

ПЛАНЫ МОДЕРНИЗАЦИИ ПО КОЛИЧЕСТВУ: Атырауская область

... ПРЕДПРИЯТИЙ

... ЗАНЯТЫХ НА ПРЕДПРИЯТИЯХ

НЕ ПЛАНИРУЕТСЯ

ПЛАНИРУЕТСЯ

НЕ ПЛАНИРУЕТСЯ

ПЛАНИРУЕТСЯ

85%

15%

КАЗАХСТАНСКИЕ

71%

29%

85%

15%

СМЕШАННЫЕ (СОВМЕСТНЫЕ)

95%

92%

8%

ИНОСТРАННЫЕ

98%

56%

44%

ГОСУДАРСТВЕННЫЕ

52%

48%

91%

9%

ЧАСТНЫЕ

87%

13%

59%

41%

КВАЗИГОСУДАРСТВЕННЫЕ

91%

9%

94%

6%

МИКРО

95%

79%

21%

МАЛЫЕ

78%

22%

69%

31%

СРЕДНИЕ

70%

30%

74%

26%

КРУПНЫЕ

80%

20%

МОДЕРНИЗАЦИЯ И ЗАНЯТОСТЬ: Атырауская область

ПО ЧИСЛУ ПРЕДПРИЯТИЙ

С МОДЕРНИЗАЦИЕЙ

15%

85%

БЕЗ МОДЕРНИЗАЦИИ

БЕЗ МОДЕРНИЗАЦИИ

Численность работников на предприятии ...

Скорее всего, **увеличится**, т.к. я планирую нанять дополнительных работников

3%

Скорее всего, **уменьшится**, т.к. я планирую уволить часть или всех работников

1%

Численность моих работников никак **не изменится**

96%

Скажется ли планируемая Вами модернизация на Ваших работниках к концу 2018 года?

С МОДЕРНИЗАЦИЕЙ

Да, модернизация заменит собой **некоторых работников**, но одновременно мне понадобятся **новые работники**

2%

Да, модернизация заменит собой некоторых работников и мне придется **уволить** часть из них

1%

Да, после модернизации мне понадобятся **новые работники**

15%

Нет, модернизация **никак не повлияет** на моих работников, никого не буду ни увольнять, ни нанимать

46%

Нет, модернизация сама не скажется на моих работниках. Но я все же предполагаю **увольнение работников** по другим причинам

1%

Нет, модернизация сама не скажется на моих работниках. Но я все же предполагаю **наем работников** по другим причинам

36%

МОДЕРНИЗАЦИЯ И ЗАНЯТОСТЬ: Атырауская область

ПО КОЛИЧЕСТВУ РАБОТНИКОВ НА ПРЕДПРИЯТИЯХ

С МОДЕРНИЗАЦИЕЙ

21%

79%

БЕЗ МОДЕРНИЗАЦИИ

БЕЗ МОДЕРНИЗАЦИИ

Численность работников на предприятии ...

Скорее всего, **увеличится**, т.к. я планирую нанять дополнительных работников

16%

Скорее всего, **уменьшится**, т.к. я планирую уволить часть или всех работников

20%

Численность моих работников никак **не изменится**

64%

Скажется ли планируемая Вами модернизация на Ваших работниках к концу 2018 года?

С МОДЕРНИЗАЦИЕЙ

Да, модернизация заменит собой **некоторых работников**, но одновременно мне понадобятся **новые работники**

0%

Да, модернизация заменит собой некоторых работников и мне придется **уволить** часть из них

0%

Да, после модернизации мне понадобятся **новые работники**

3%

Нет, модернизация **никак не повлияет** на моих работников, никого не буду ни увольнять, ни нанимать

62%

Нет, модернизация сама не скажется на моих работниках. Но я все же предполагаю **увольнение работников** по другим причинам

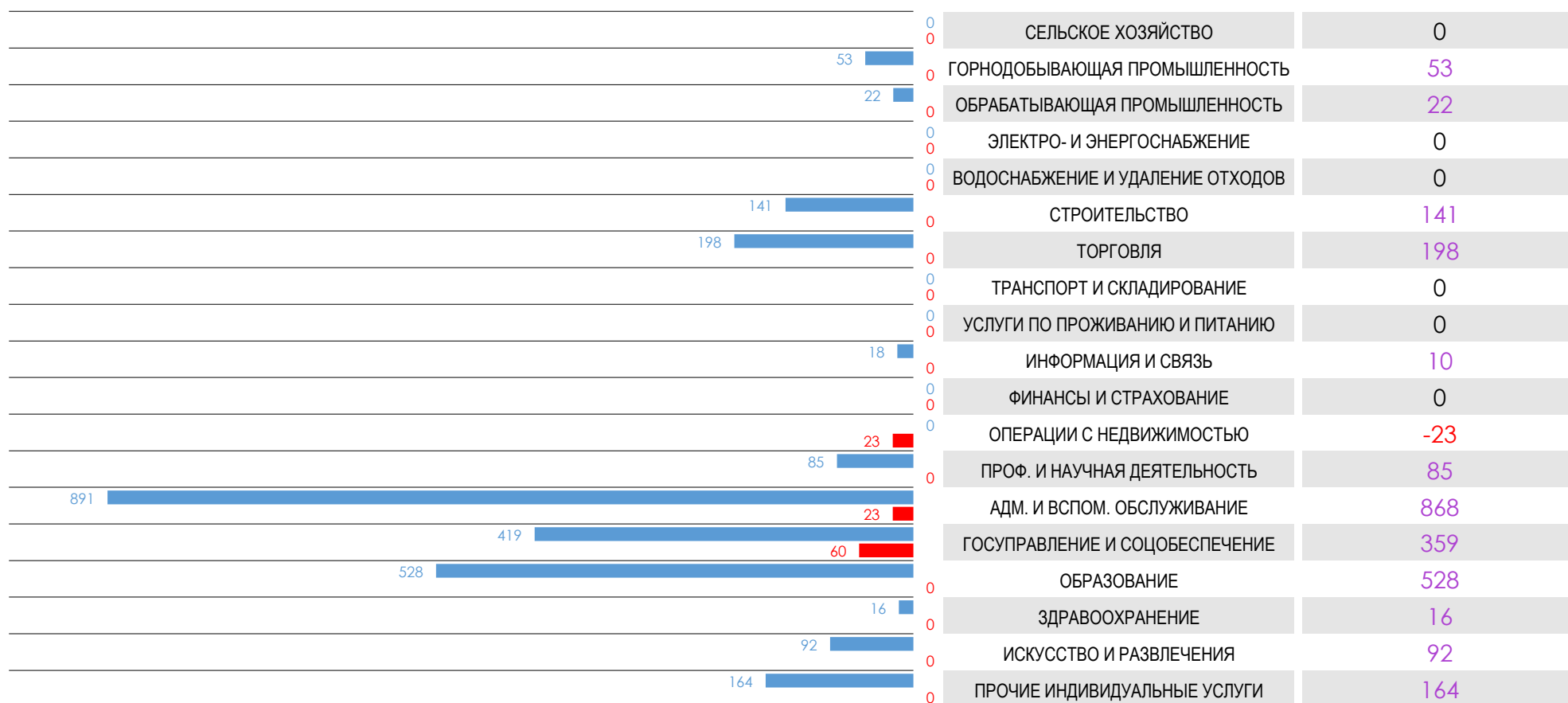
0%

Нет, модернизация сама не скажется на моих работниках. Но я все же предполагаю **наем работников** по другим причинам

34%

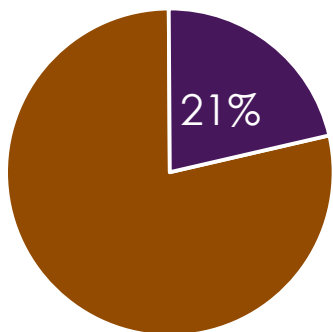
ПОТРЕБНОСТЬ ПРЕДПРИЯТИЙ: Атырауская область

	НАЙМ	УВОЛЬНЕНИЕ	ПОТРЕБНОСТЬ
СЕКТОР ПРОИЗВОДСТВА	217 человек	отсутствует	217 человек
СЕКТОР УСЛУГ	2 410 человек	113 человек	2 297 человек

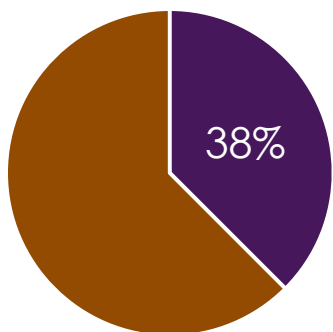


РОЛЬ МОДЕРНИЗАЦИИ В СПРОСЕ НА ТРУД: АТЫРАУСКАЯ ОБЛАСТЬ

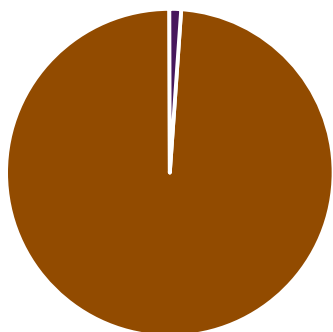
ДОЛЯ МОДЕРНИЗИРУЕМЫХ ПРЕДПРИЯТИЙ В ...



... СУММАРНОЙ ЗАНЯТОСТИ

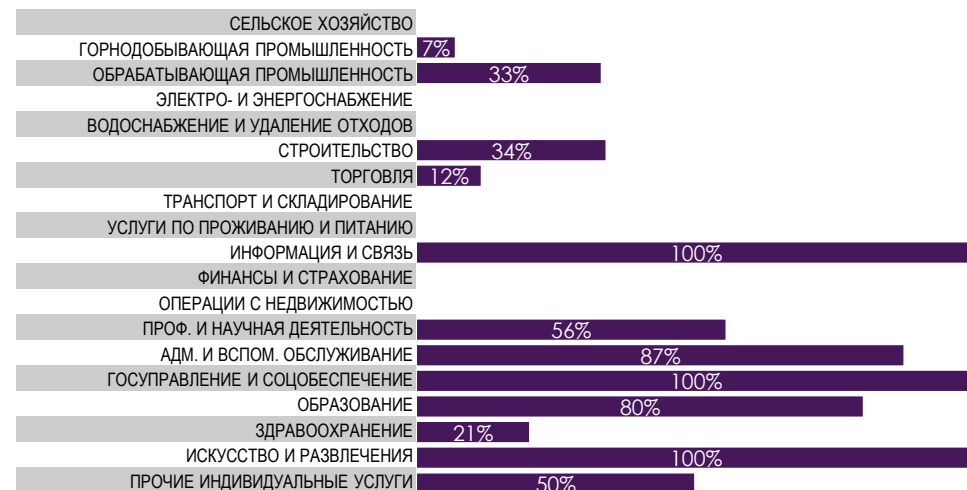


... НАЙМЕ РАБОТНИКОВ

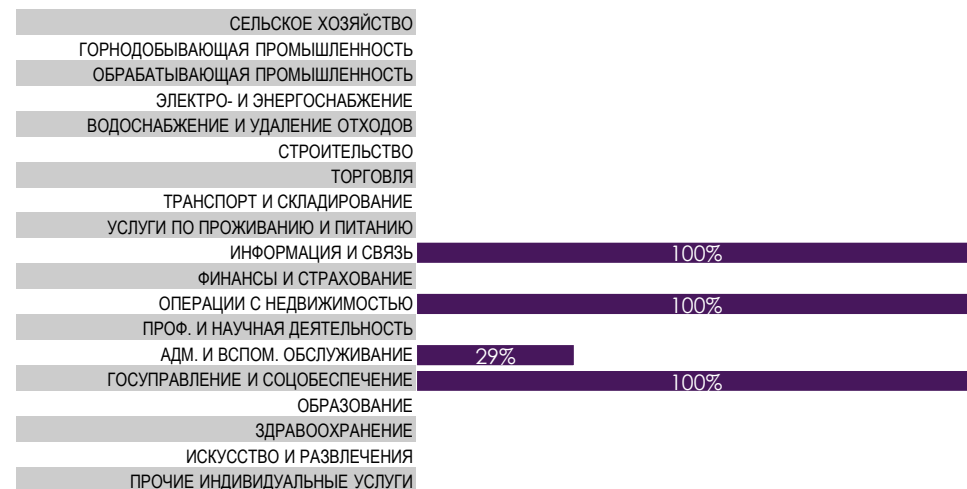


... УВОЛЬНЕНИИ РАБОТНИКОВ

ДОЛЯ МОДЕРНИЗИРУЕМЫХ ПРЕДПРИЯТИЙ В НАЙМЕ В РЕГИОНЕ



ДОЛЯ МОДЕРНИЗИРУЕМЫХ ПРЕДПРИЯТИЙ В УВОЛЬНЕНИЯХ В РЕГИОНЕ



НАЙМ И УВОЛЬНЕНИЕ ПО ПРОФЕССИЯМ: Атырауская область

ТОП НАИБОЛЕЕ НАНИМАЕМЫХ ПРОФЕССИЙ

№	Наименование профессии	Человек	В % к итогу	60,6%
1	Охранники	747	28,4%	
2	Учителя средней школы	128	4,9%	
3	Строители-монтажники и рабочие родственных занятий	121	4,6%	
4	Руководители (управляющие) специализированных строительных подразделений	113	4,3%	
5	Сантехники и трубопроводчики	91	3,4%	
6	Сварщики и газорезчики	83	3,2%	
7	Инженеры-электрики	83	3,2%	
8	Реставраторы по ткани и рабочие родственных занятий	75	2,9%	
9	Бетонщики и рабочие родственных занятий	75	2,9%	
10	Арматурщики и облицовщики	75	2,9%	

ТОП НАИБОЛЕЕ УВОЛЬНЯЕМЫХ ПРОФЕССИЙ

№	Наименование профессии	Человек	В % к итогу	100%
1	Техники в промышленности и на производстве	50	44,4%	
2	Другие строители-отделочники и рабочие родственных занятий	38	33,3%	
3	Бухгалтеры и специалисты-профессионалы родственных занятий	13	11,1%	
4	Функциональные руководители (управляющие) по финансовой, административной и юридической деятельности	13	11,1%	

ПЛАНЫ МОДЕРНИЗАЦИИ ПО КОЛИЧЕСТВУ: 3.-Казахстанская область

... ПРЕДПРИЯТИЙ

... ЗАНЯТЫХ НА ПРЕДПРИЯТИЯХ

НЕ ПЛАНИРУЕТСЯ

ПЛАНИРУЕТСЯ

НЕ ПЛАНИРУЕТСЯ

ПЛАНИРУЕТСЯ

87%

13%

КАЗАХСТАНСКИЕ

80%

20%

50%

50%

СМЕШАННЫЕ (СОВМЕСТНЫЕ)

7%

93%

не присутствовали в выборке

ИНОСТРАННЫЕ

не присутствовали в выборке

71%

29%

ГОСУДАРСТВЕННЫЕ

72%

28%

88%

12%

ЧАСТНЫЕ

85%

15%

67%

33%

КВАЗИГОСУДАРСТВЕННЫЕ

99%

92%

8%

МИКРО

89%

11%

80%

20%

МАЛЫЕ

69%

31%

67%

33%

СРЕДНИЕ

71%

29%

78%

22%

КРУПНЫЕ

51%

49%

МОДЕРНИЗАЦИЯ И ЗАНЯТОСТЬ: 3.-Казахстанская область

ПО ЧИСЛУ ПРЕДПРИЯТИЙ

С МОДЕРНИЗАЦИЕЙ

13%

87%

БЕЗ МОДЕРНИЗАЦИИ

БЕЗ МОДЕРНИЗАЦИИ

Численность работников на предприятии ...

Скорее всего, **увеличится**, т.к. я планирую нанять дополнительных работников

7%

Скорее всего, **уменьшится**, т.к. я планирую уволить часть или всех работников

0%

Численность моих работников никак **не изменится**

93%

Скажется ли планируемая Вами модернизация на Ваших работниках к концу 2018 года?

С МОДЕРНИЗАЦИЕЙ

Да, модернизация заменит собой **некоторых работников**, но одновременно мне понадобятся **новые работники**

38%

Да, модернизация заменит собой некоторых работников и мне придется **уволить** часть из них

2%

Да, после модернизации мне понадобятся **новые работники**

18%

Нет, модернизация **никак не повлияет** на моих работников, никого не буду ни увольнять, ни нанимать

22%

Нет, модернизация сама не скажется на моих работниках. Но я все же предполагаю **увольнение работников** по другим причинам

0%

Нет, модернизация сама не скажется на моих работниках. Но я все же предполагаю **наем работников** по другим причинам

20%

МОДЕРНИЗАЦИЯ И ЗАНЯТОСТЬ: 3.-Казахстанская область

ПО КОЛИЧЕСТВУ РАБОТНИКОВ НА ПРЕДПРИЯТИЯХ

С МОДЕРНИЗАЦИЕЙ

41%

59%

БЕЗ МОДЕРНИЗАЦИИ

БЕЗ МОДЕРНИЗАЦИИ

Численность работников на предприятии ...

Скорее всего, **увеличится**, т.к. я планирую нанять дополнительных работников

13%

Скорее всего, **уменьшится**, т.к. я планирую уволить часть или всех работников

0%

Численность моих работников никак **не изменится**

87%

Скажется ли планируемая Вами модернизация на Ваших работниках к концу 2018 года?

С МОДЕРНИЗАЦИЕЙ

Да, модернизация заменит собой **некоторых работников**, но одновременно мне понадобятся **новые работники**

5%

Да, модернизация заменит собой некоторых работников и мне придется **уволить** часть из них

2%

Да, после модернизации мне понадобятся **новые работники**

4%

Нет, модернизация **никак не повлияет** на моих работников, никого не буду ни увольнять, ни нанимать

83%

Нет, модернизация сама не скажется на моих работниках. Но я все же предполагаю **увольнение работников** по другим причинам

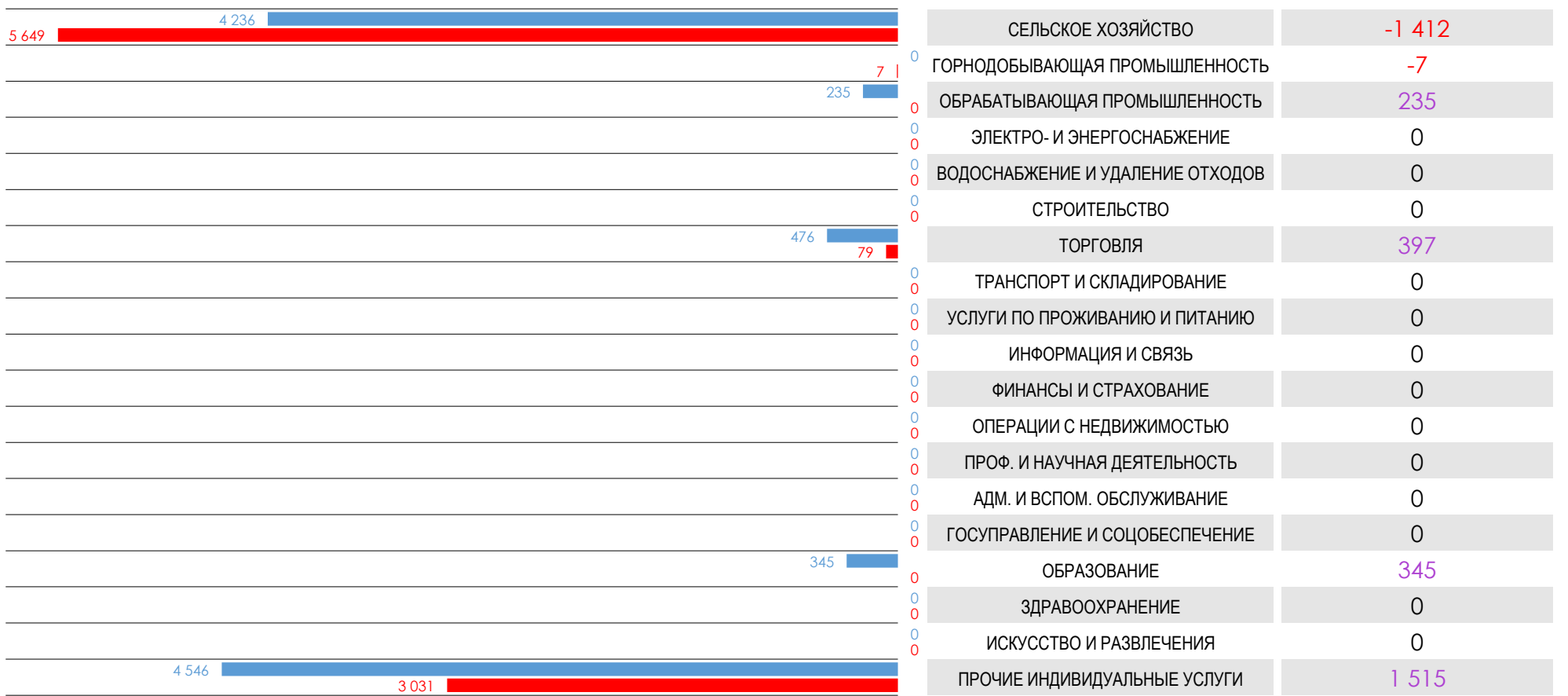
0%

Нет, модернизация сама не скажется на моих работниках. Но я все же предполагаю **наём работников** по другим причинам

5%

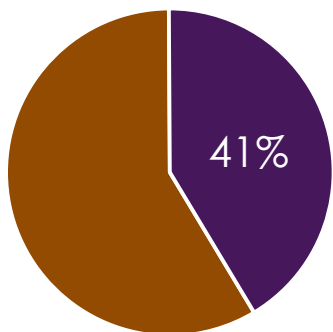
ПОТРЕБНОСТЬ ПРЕДПРИЯТИЙ: 3.-Казахстанская область

	НАЙМ	УВОЛЬНЕНИЕ	ПОТРЕБНОСТЬ
СЕКТОР ПРОИЗВОДСТВА	4 471 человек	5 665 человек	отсутствует
СЕКТОР УСЛУГ	5 368 человек	3 110 человек	2 257 человек

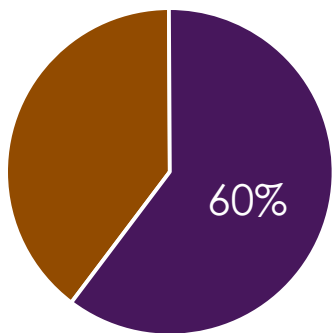


РОЛЬ МОДЕРНИЗАЦИИ В СПРОСЕ НА ТРУД: 3.-Казахстанская область

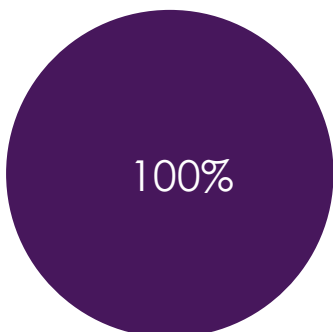
ДОЛЯ МОДЕРНИЗИРУЕМЫХ ПРЕДПРИЯТИЙ В ...



... СУММАРНОЙ ЗАНЯТОСТИ

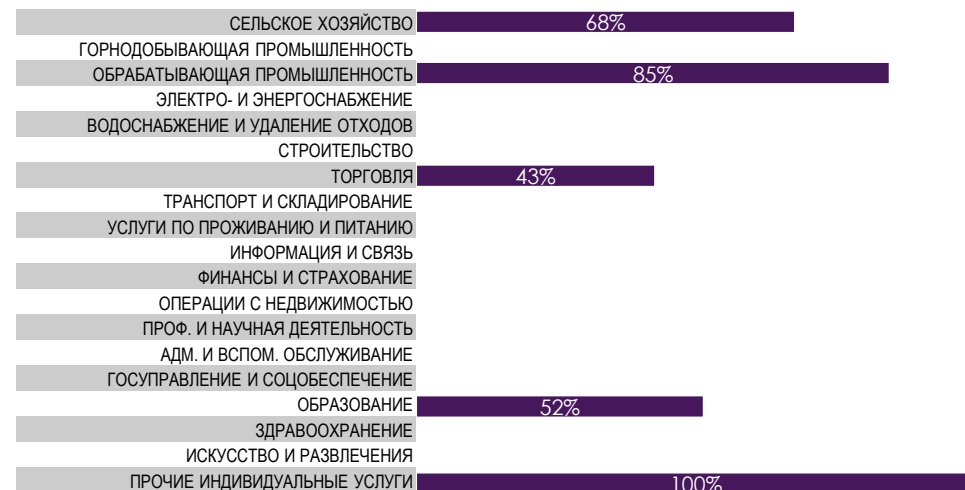


... НАЙМЕ РАБОТНИКОВ

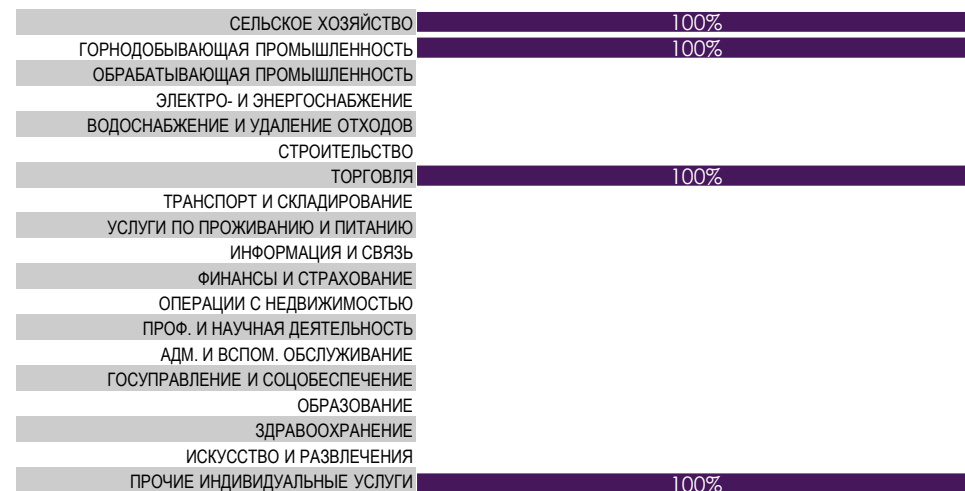


... УВОЛЬНЕНИИ РАБОТНИКОВ

ДОЛЯ МОДЕРНИЗИРУЕМЫХ ПРЕДПРИЯТИЙ В НАЙМЕ В РЕГИОНЕ



ДОЛЯ МОДЕРНИЗИРУЕМЫХ ПРЕДПРИЯТИЙ В УВОЛЬНЕНИЯХ В РЕГИОНЕ



НАЙМ И УВОЛЬНЕНИЕ ПО ПРОФЕССИЯМ: 3.-Казахстанская область

ТОП НАИБОЛЕЕ НАНИМАЕМЫХ ПРОФЕССИЙ

№	Наименование профессии	Человек	В % к итогу	71,7%
1	Операторы моторизованного оборудования сельского и лесного хозяйства	1 093	11,1%	
2	Инженеры-механики	1 093	11,1%	
3	Руководители (управляющие) специализированных сельскохозяйственных подразделений	1 093	11,1%	
4	Операторы автоматических линий, промышленных роботов и 3D печати	696	7,1%	
5	Инженерно-педагогические работники колледжей и других организаций ТиПО в области технических наук и технологий	596	6,1%	
6	Неквалифицированные рабочие	596	6,1%	
7	Супервайзеры, продавцы в магазинах и их помощники	596	6,1%	
8	Грузчики и неквалифицированные рабочие складирования	497	5,1%	
9	Неквалифицированные рабочие сельского и лесного хозяйства, рыбоводства и рыболовства	497	5,1%	
10	Кассиры и продавцы билетов	298	3%	

ТОП НАИБОЛЕЕ УВОЛЬНЯЕМЫХ ПРОФЕССИЙ

№	Наименование профессии	Человек	В % к итогу	95,7%
1	Руководители (управляющие) специализированных сельскохозяйственных подразделений	5 760	65,7%	
2	Домашняя прислуга и уборщики	751	8,6%	
3	Неквалифицированные рабочие	626	7,1%	
4	Охранники	376	4,3%	
5	Операторы моторизованного оборудования сельского и лесного хозяйства	250	2,9%	
6	Инженеры-электрики	125	1,4%	
7	Руководители (управляющие) специализированных подразделений по услугам проживания	125	1,4%	
8	Первые руководители учреждений, организаций и предприятий	125	1,4%	
9	Техники в области химических и физических наук	125	1,4%	
10	Кассиры банков и работники родственных занятий	125	1,4%	

ПЛАНЫ МОДЕРНИЗАЦИИ ПО КОЛИЧЕСТВУ: Жамбылская область

... ПРЕДПРИЯТИЙ

... ЗАНЯТЫХ НА ПРЕДПРИЯТИЯХ

НЕ ПЛАНИРУЕТСЯ

ПЛАНИРУЕТСЯ

НЕ ПЛАНИРУЕТСЯ

ПЛАНИРУЕТСЯ

66%

34%

КАЗАХСТАНСКИЕ

69%

31%

50%

50%

СМЕШАННЫЕ (СОВМЕСТНЫЕ)

7%

93%

не присутствовали в выборке

ИНОСТРАННЫЕ

не присутствовали в выборке

58%

42%

ГОСУДАРСТВЕННЫЕ

65%

35%

70%

30%

ЧАСТНЫЕ

83%

17%

67%

33%

КВАЗИГОСУДАРСТВЕННЫЕ

78%

22%

55%

45%

МИКРО

59%

41%

76%

24%

МАЛЫЕ

67%

33%

44%

56%

СРЕДНИЕ

42%

58%

73%

27%

КРУПНЫЕ

75%

25%

МОДЕРНИЗАЦИЯ И ЗАНЯТОСТЬ: Жамбылская область

ПО ЧИСЛУ ПРЕДПРИЯТИЙ

С МОДЕРНИЗАЦИЕЙ

34%

66%

БЕЗ МОДЕРНИЗАЦИИ

БЕЗ МОДЕРНИЗАЦИИ

Численность работников на предприятии ...

Скорее всего, **увеличится**, т.к. я планирую нанять дополнительных работников

18%

Скорее всего, **уменьшится**, т.к. я планирую уволить часть или всех работников

0%

Численность моих работников никак **не изменится**

82%

Скажется ли планируемая Вами модернизация на Ваших работниках к концу 2018 года?

С МОДЕРНИЗАЦИЕЙ

Да, модернизация заменит собой **некоторых работников**, но одновременно мне понадобятся **новые работники**

3%

Да, модернизация заменит собой некоторых работников и мне придется **уволить** часть из них

1%

Да, после модернизации мне понадобятся **новые работники**

30%

Нет, модернизация **никак не повлияет** на моих работников, никого не буду ни увольнять, ни нанимать

52%

Нет, модернизация сама не скажется на моих работниках. Но я все же предполагаю **увольнение работников** по другим причинам

5%

Нет, модернизация сама не скажется на моих работниках. Но я все же предполагаю **наем работников** по другим причинам

9%

МОДЕРНИЗАЦИЯ И ЗАНЯТОСТЬ: Жамбылская область

ПО КОЛИЧЕСТВУ РАБОТНИКОВ НА ПРЕДПРИЯТИЯХ

С МОДЕРНИЗАЦИЕЙ

31%

69%

БЕЗ МОДЕРНИЗАЦИИ

БЕЗ МОДЕРНИЗАЦИИ

Численность работников на предприятии ...

Скорее всего, **увеличится**, т.к. я планирую нанять дополнительных работников

18%

Скорее всего, **уменьшится**, т.к. я планирую уволить часть или всех работников

0%

Численность моих работников никак **не изменится**

82%

Скажется ли планируемая Вами модернизация на Ваших работниках к концу 2018 года?

С МОДЕРНИЗАЦИЕЙ

Да, модернизация заменит собой **некоторых работников**, но одновременно мне понадобятся **новые работники**

3%

Да, модернизация заменит собой некоторых работников и мне придется **уволить** часть из них

0%

Да, после модернизации мне понадобятся **новые работники**

43%

Нет, модернизация **никак не повлияет** на моих работников, никого не буду ни увольнять, ни нанимать

40%

Нет, модернизация сама не скажется на моих работниках. Но я все же предполагаю **увольнение работников** по другим причинам

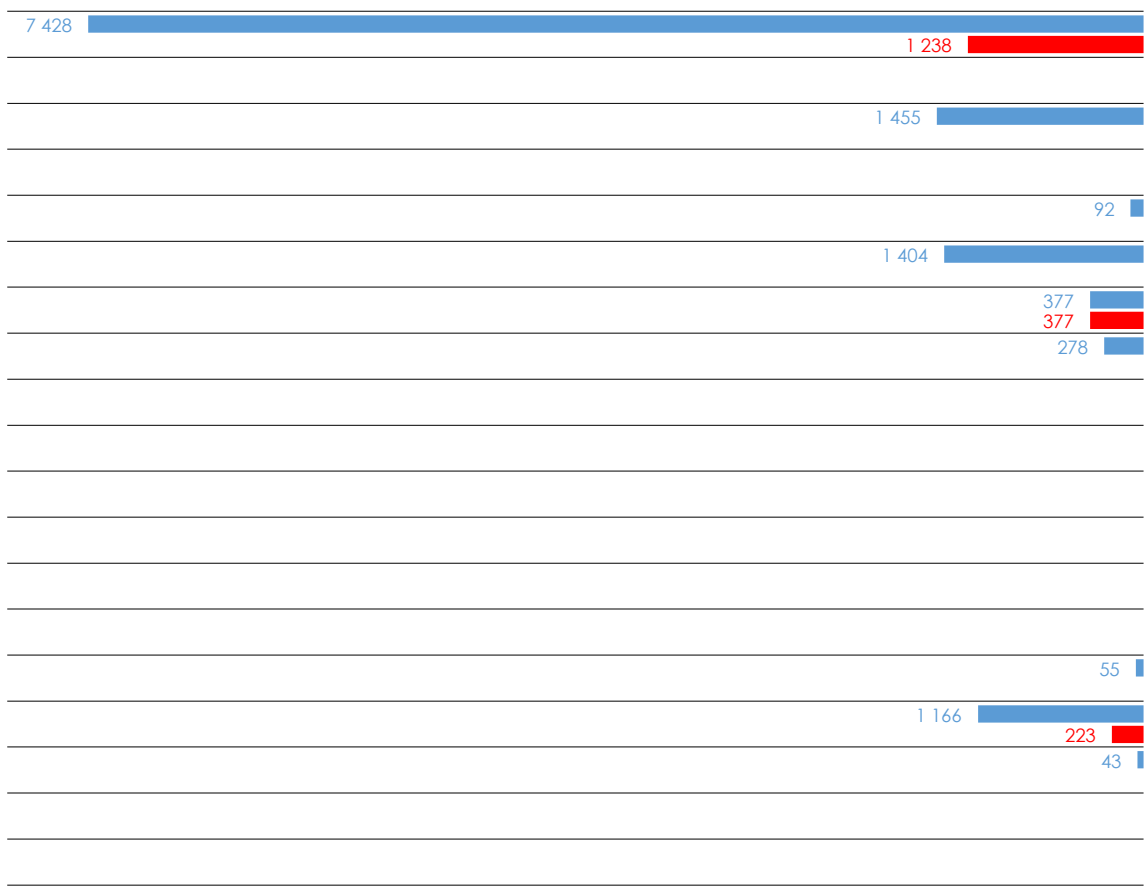
6%

Нет, модернизация сама не скажется на моих работниках. Но я все же предполагаю **наем работников** по другим причинам

8%

ПОТРЕБНОСТЬ ПРЕДПРИЯТИЙ: Жамбылская область

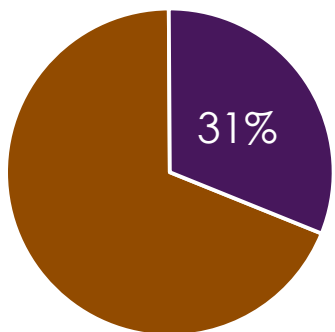
	НАЙМ	УВОЛЬНЕНИЕ	ПОТРЕБНОСТЬ
СЕКТОР ПРОИЗВОДСТВА	10 380 человек	1 238 человек	9 142 человека
СЕКТОР УСЛУГ	1 921 человек	601 человек	1 320 человек



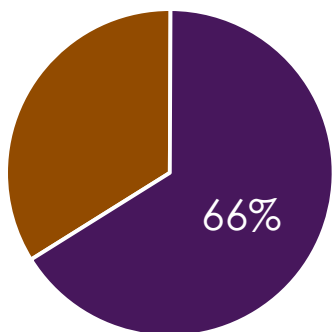
СЕЛЬСКОЕ ХОЗЯЙСТВО	6 190
ГОРНОДОБЫВАЮЩАЯ ПРОМЫШЛЕННОСТЬ	0
ОБРАБАТЫВАЮЩАЯ ПРОМЫШЛЕННОСТЬ	1 455
ЭЛЕКТРО- И ЭНЕРГОСНАБЖЕНИЕ	0
ВОДОСНАБЖЕНИЕ И УДАЛЕНИЕ ОТХОДОВ	92
СТРОИТЕЛЬСТВО	1 404
ТОРГОВЛЯ	0
ТРАНСПОРТ И СКЛАДИРОВАНИЕ	278
УСЛУГИ ПО ПРОЖИВАНИЮ И ПИТАНИЮ	0
ИНФОРМАЦИЯ И СВЯЗЬ	0
ФИНАНСЫ И СТРАХОВАНИЕ	0
ОПЕРАЦИИ С НЕДВИЖИМОСТЬЮ	0
ПРОФ. И НАУЧНАЯ ДЕЯТЕЛЬНОСТЬ	0
АДМ. И ВСПОМ. ОБСЛУЖИВАНИЕ	0
ГОСУПРАВЛЕНИЕ И СОЦОБЕСПЕЧЕНИЕ	55
ОБРАЗОВАНИЕ	943
ЗДРАВООХРАНЕНИЕ	43
ИСКУССТВО И РАЗВЛЕЧЕНИЯ	0
ПРОЧИЕ ИНДИВИДУАЛЬНЫЕ УСЛУГИ	0

РОЛЬ МОДЕРНИЗАЦИИ В СПРОСЕ НА ТРУД: Жамбылская область

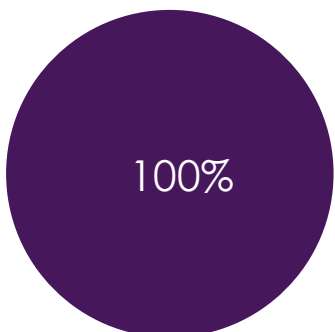
ДОЛЯ МОДЕРНИЗИРУЕМЫХ ПРЕДПРИЯТИЙ В ...



... СУММАРНОЙ ЗАНЯТОСТИ

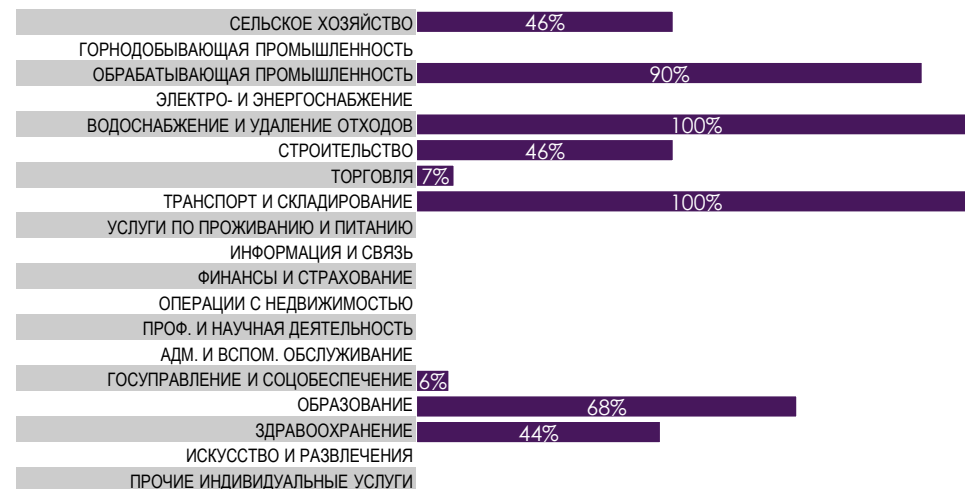


... НАЙМЕ РАБОТНИКОВ

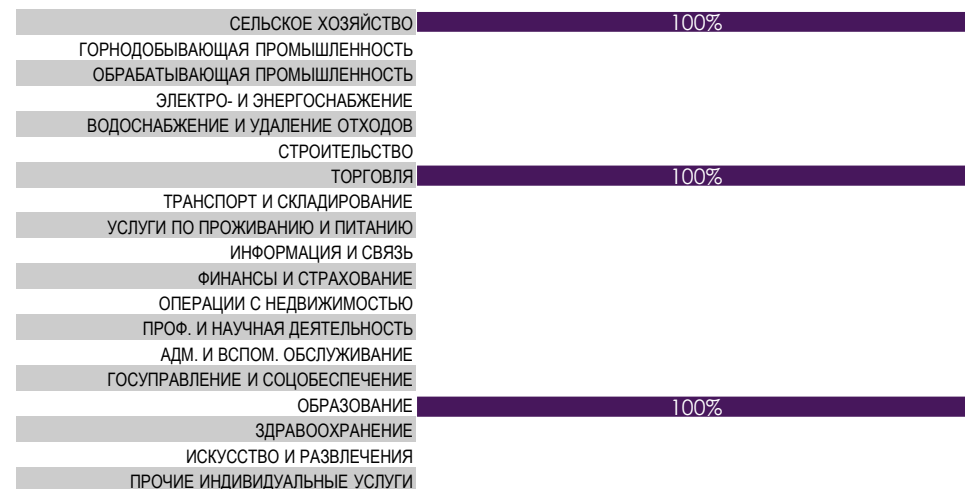


... УВОЛЬНЕНИИ РАБОТНИКОВ

ДОЛЯ МОДЕРНИЗИРУЕМЫХ ПРЕДПРИЯТИЙ В НАЙМЕ В РЕГИОНЕ



ДОЛЯ МОДЕРНИЗИРУЕМЫХ ПРЕДПРИЯТИЙ В УВОЛЬНЕНИЯХ В РЕГИОНЕ



НАЙМ И УВОЛЬНЕНИЕ ПО ПРОФЕССИЯМ: Жамбылская область

ТОП НАИБОЛЕЕ НАНИМАЕМЫХ ПРОФЕССИЙ

№	Наименование профессии	Человек	В % к итогу	83,8%
1	Фермеры и рабочие мясного и молочного животноводства, кроме забоя	4 980	40,5%	
2	Садовники, садоводы и рабочие плодопитомников	996	8,1%	
3	Учителя средней школы	747	6,1%	
4	Водители автобусов и троллейбусов	747	6,1%	
5	Техники-строители	598	4,9%	
6	Другой средний медицинский персонал в области здравоохранения	498	4%	
7	Инженеры-строители	498	4%	
8	Руководители (управляющие) специализированных строительных подразделений	448	3,6%	
9	Инженерно-педагогические работники колледжей и других организаций ТиПО в области сельскохозяйственных наук	398	3,2%	
10	Психологи	398	3,2%	

ТОП НАИБОЛЕЕ УВОЛЬНЯЕМЫХ ПРОФЕССИЙ

№	Наименование профессии	Человек	В % к итогу	100%
1	Инженерно-педагогические работники колледжей и других организаций ТиПО в области социальных наук, экономики и бизнеса	501	27,3%	
2	Техники в области химических и физических наук	334	18,2%	
3	Бухгалтеры и специалисты-профессионалы родственных занятий	167	9,1%	
4	Супервайзеры (бригадиры) над операторами производственного стационарного оборудования	167	9,1%	
5	Инженерно-педагогические работники колледжей и других организаций ТиПО в области технических наук и технологий	167	9,1%	
6	Ветеринарные врачи	167	9,1%	
7	Функциональные руководители (управляющие) по сбыту и маркетингу	167	9,1%	
8	Неквалифицированные рабочие сельского и лесного хозяйства, рыбоводства и рыболовства	167	9,1%	

ПЛАНЫ МОДЕРНИЗАЦИИ ПО КОЛИЧЕСТВУ: Карагандинская область

... ПРЕДПРИЯТИЙ

... ЗАНЯТЫХ НА ПРЕДПРИЯТИЯХ

НЕ ПЛАНИРУЕТСЯ

ПЛАНИРУЕТСЯ

НЕ ПЛАНИРУЕТСЯ

ПЛАНИРУЕТСЯ

88%

12%

КАЗАХСТАНСКИЕ

46%

54%

72%

28%

СМЕШАННЫЕ (СОВМЕСТНЫЕ)

88%

12%

80%

20%

ИНОСТРАННЫЕ

100%

74%

26%

ГОСУДАРСТВЕННЫЕ

56%

44%

90%

10%

ЧАСТНЫЕ

65%

35%

100%

КВАЗИГОСУДАРСТВЕННЫЕ

100%

93%

7%

МИКРО

92%

8%

85%

15%

МАЛЫЕ

79%

21%

78%

22%

СРЕДНИЕ

79%

21%

62%

38%

КРУПНЫЕ

60%

40%

МОДЕРНИЗАЦИЯ И ЗАНЯТОСТЬ: Карагандинская область

ПО ЧИСЛУ ПРЕДПРИЯТИЙ

С МОДЕРНИЗАЦИЕЙ

12%

88%

БЕЗ МОДЕРНИЗАЦИИ

БЕЗ МОДЕРНИЗАЦИИ

Численность работников на предприятии ...

Скорее всего, **увеличится**, т.к. я планирую нанять дополнительных работников

4%

Скорее всего, **уменьшится**, т.к. я планирую уволить часть или всех работников

0%

Численность моих работников никак **не изменится**

96%

Скажется ли планируемая Вами модернизация на Ваших работниках к концу 2018 года?

С МОДЕРНИЗАЦИЕЙ

Да, модернизация заменит собой **некоторых работников**, но одновременно мне понадобятся **новые работники**

3%

Да, модернизация заменит собой некоторых работников и мне придется **уволить** часть из них

0%

Да, после модернизации мне понадобятся **новые работники**

27%

Нет, модернизация **никак не повлияет** на моих работников, никого не буду ни увольнять, ни нанимать

49%

Нет, модернизация сама не скажется на моих работниках. Но я все же предполагаю **увольнение работников** по другим причинам

1%

Нет, модернизация сама не скажется на моих работниках. Но я все же предполагаю **наем работников** по другим причинам

20%

МОДЕРНИЗАЦИЯ И ЗАНЯТОСТЬ: Карагандинская область

ПО КОЛИЧЕСТВУ РАБОТНИКОВ НА ПРЕДПРИЯТИЯХ

С МОДЕРНИЗАЦИЕЙ

36%

64%

БЕЗ МОДЕРНИЗАЦИИ

БЕЗ МОДЕРНИЗАЦИИ

Численность работников на предприятии ...

Скорее всего, **увеличится**, т.к. я планирую нанять дополнительных работников

5%

Скорее всего, **уменьшится**, т.к. я планирую уволить часть или всех работников

0%

Численность моих работников никак **не изменится**

95%

Скажется ли планируемая Вами модернизация на Ваших работниках к концу 2018 года?

С МОДЕРНИЗАЦИЕЙ

Да, модернизация заменит собой **некоторых работников**, но одновременно мне понадобятся **новые работники**

57%

Да, модернизация заменит собой некоторых работников и мне придется **уволить** часть из них

0%

Да, после модернизации мне понадобятся **новые работники**

8%

Нет, модернизация **никак не повлияет** на моих работников, никого не буду ни увольнять, ни нанимать

17%

Нет, модернизация сама не скажется на моих работниках. Но я все же предполагаю **увольнение работников** по другим причинам


1%

Нет, модернизация сама не скажется на моих работниках. Но я все же предполагаю **наём работников** по другим причинам

18%

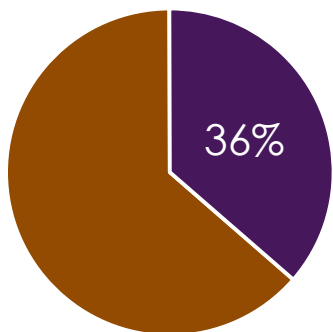
ПОТРЕБНОСТЬ ПРЕДПРИЯТИЙ: Карагандинская область

	НАЙМ	УВОЛЬНЕНИЕ	ПОТРЕБНОСТЬ
СЕКТОР ПРОИЗВОДСТВА	2 349 человек	3 336 человек	отсутствует
СЕКТОР УСЛУГ	4 853 человека	7 человек	4 847 человек

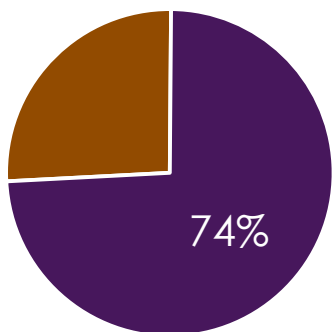


РОЛЬ МОДЕРНИЗАЦИИ В СПРОСЕ НА ТРУД: Карагандинская область

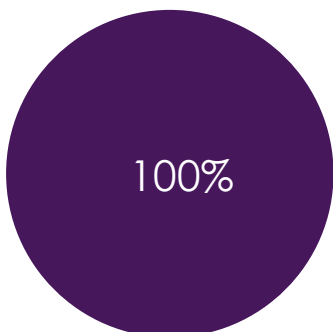
ДОЛЯ МОДЕРНИЗИРУЕМЫХ ПРЕДПРИЯТИЙ В ...



... СУММАРНОЙ ЗАНЯТОСТИ

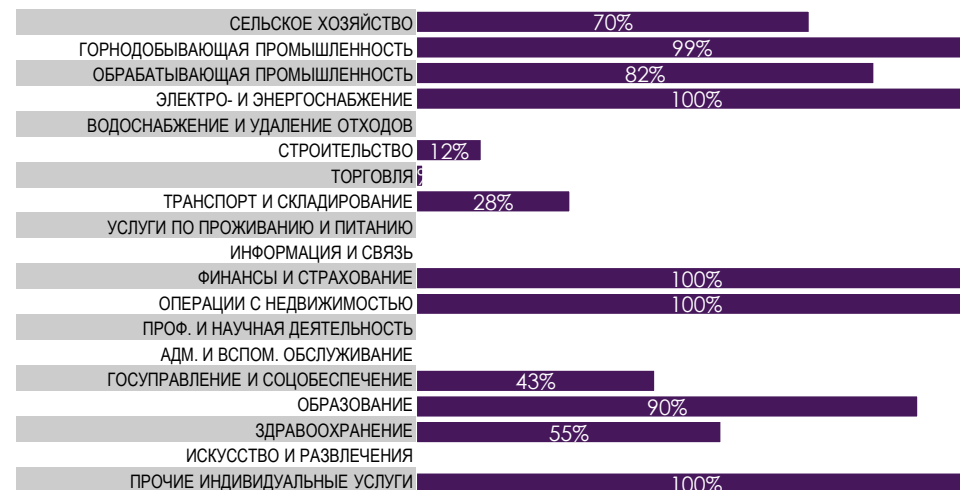


... НАЙМЕ РАБОТНИКОВ

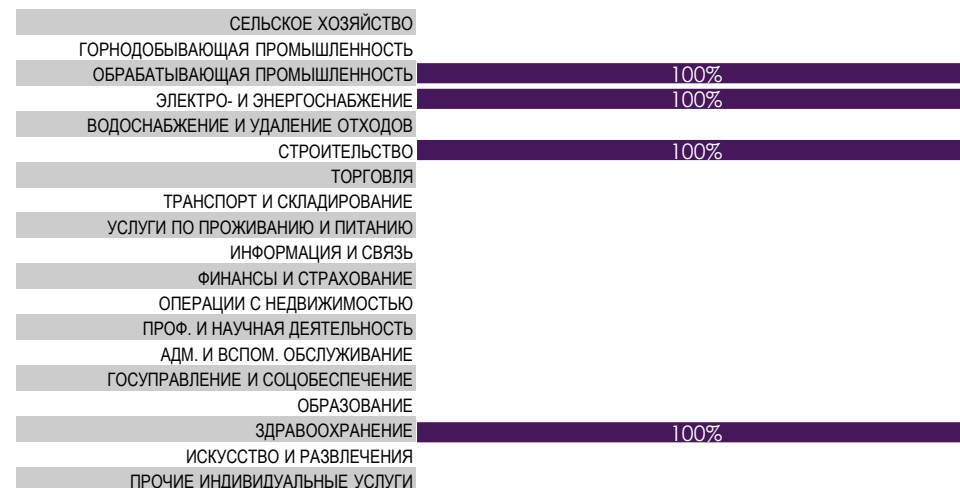


... УВОЛЬНЕНИИ РАБОТНИКОВ

ДОЛЯ МОДЕРНИЗИРУЕМЫХ ПРЕДПРИЯТИЙ В НАЙМЕ В РЕГИОНЕ



ДОЛЯ МОДЕРНИЗИРУЕМЫХ ПРЕДПРИЯТИЙ В УВОЛЬНЕНИЯХ В РЕГИОНЕ



НАЙМ И УВОЛЬНЕНИЕ ПО ПРОФЕССИЯМ: Карагандинская область

ТОП НАИБОЛЕЕ НАНИМАЕМЫХ ПРОФЕССИЙ

№	Наименование профессии	Человек	В % к итогу	72,9%
1	Операторы горных работ и другие горнорабочие	1 810	25,1%	
2	Работники не предоставляют профессии	1 292	17,9%	
3	Профессорско-преподавательский состав университетов и других ВУЗов в области образования	730	10,1%	
4	Специалисты-профессионалы в области сестринского дела	365	5,1%	
5	Реставраторы по ткани и рабочие родственных занятий	226	3,1%	
6	Операторы по производству текстильной, меховой и кожаной продукции	219	3%	
7	Неквалифицированные рабочие	182	2,5%	
8	Врачи (2)	146	2%	
9	Другой средний медицинский персонал в области здравоохранения	146	2%	
10	Сантехники и трубопроводчики	139	1,9%	

ТОП НАИБОЛЕЕ УВОЛЬНЯЕМЫХ ПРОФЕССИЙ

№	Наименование профессии	Человек	В % к итогу	100%
1	Вспомогательный профессиональный персонал, занятый в административно-управленческой деятельности	3 333	99,7%	
2	Неквалифицированные рабочие, н.в.д.г.	6	0,2%	
3	Руководители (управляющие) специализированных подразделений в сфере здравоохранения и ветеринарии	1	0,03%	
4	Врачи (1)	1	0,03%	
5	Бухгалтеры и специалисты-профессионалы родственных занятий	1	0,03%	

ПЛАНЫ МОДЕРНИЗАЦИИ ПО КОЛИЧЕСТВУ: Костанайская область

... ПРЕДПРИЯТИЙ

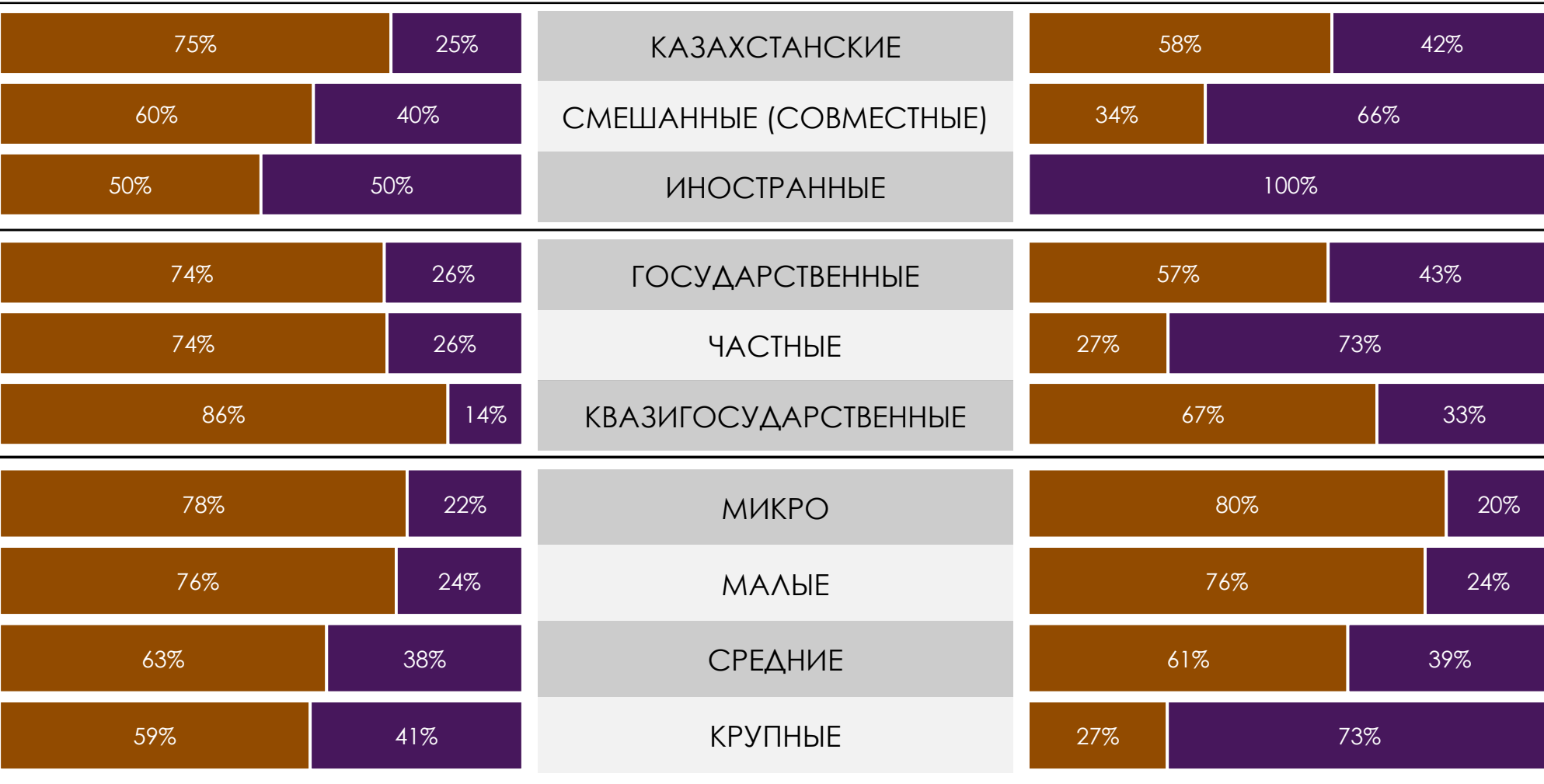
... ЗАНЯТЫХ НА ПРЕДПРИЯТИЯХ

НЕ ПЛАНИРУЕТСЯ

ПЛАНИРУЕТСЯ

НЕ ПЛАНИРУЕТСЯ

ПЛАНИРУЕТСЯ



МОДЕРНИЗАЦИЯ И ЗАНЯТОСТЬ: Костанайская область

ПО ЧИСЛУ ПРЕДПРИЯТИЙ

С МОДЕРНИЗАЦИЕЙ

26%

74%

БЕЗ МОДЕРНИЗАЦИИ

БЕЗ МОДЕРНИЗАЦИИ

Численность работников на предприятии ...

Скорее всего, **увеличится**, т.к. я планирую нанять дополнительных работников

15%

Скорее всего, **уменьшится**, т.к. я планирую уволить часть или всех работников

1%

Численность моих работников никак **не изменится**

84%

Скажется ли планируемая Вами модернизация на Ваших работниках к концу 2018 года?

С МОДЕРНИЗАЦИЕЙ

Да, модернизация заменит собой **некоторых работников**, но одновременно мне понадобятся **новые работники**

2%

Да, модернизация заменит собой некоторых работников и мне придется **уволить** часть из них

1%

Да, после модернизации мне понадобятся **новые работники**

44%

Нет, модернизация **никак не повлияет** на моих работников, никого не буду ни увольнять, ни нанимать

41%

Нет, модернизация сама не скажется на моих работниках. Но я все же предполагаю **увольнение работников** по другим причинам

0%

Нет, модернизация сама не скажется на моих работниках. Но я все же предполагаю **наем работников** по другим причинам

11%

МОДЕРНИЗАЦИЯ И ЗАНЯТОСТЬ: Костанайская область

ПО КОЛИЧЕСТВУ РАБОТНИКОВ НА ПРЕДПРИЯТИЯХ

С МОДЕРНИЗАЦИЕЙ

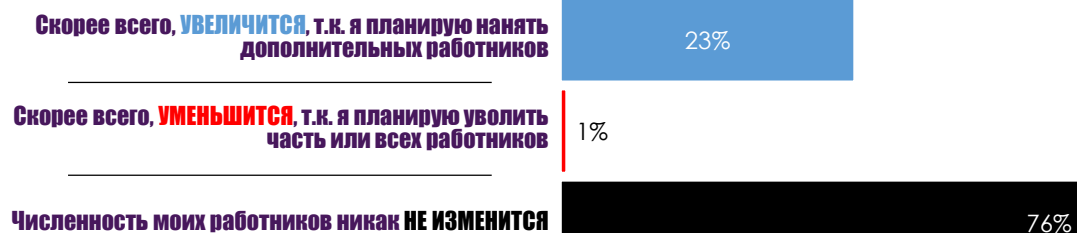
65%

35%

БЕЗ МОДЕРНИЗАЦИИ

БЕЗ МОДЕРНИЗАЦИИ

Численность работников на предприятии ...




Скажется ли планируемая Вами модернизация на Ваших работниках к концу 2018 года?

С МОДЕРНИЗАЦИЕЙ



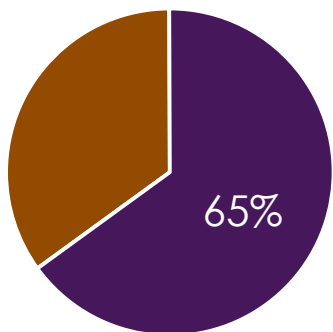
ПОТРЕБНОСТЬ ПРЕДПРИЯТИЙ: Костанайская область

	НАЙМ	УВОЛЬНЕНИЕ	ПОТРЕБНОСТЬ
СЕКТОР ПРОИЗВОДСТВА	4 365 человек	39 человек	4 365 человек
СЕКТОР УСЛУГ	7 215 человек	10 человек	7 206 человек

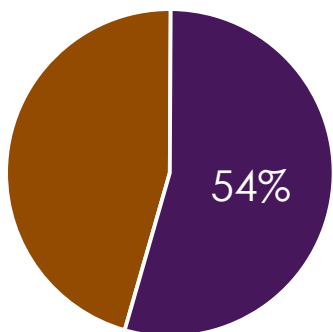


РОЛЬ МОДЕРНИЗАЦИИ В СПРОСЕ НА ТРУД: Костанайская область

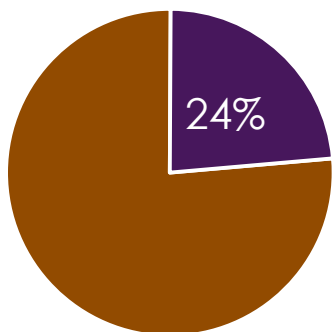
ДОЛЯ МОДЕРНИЗИРУЕМЫХ ПРЕДПРИЯТИЙ В ...



... СУММАРНОЙ ЗАНЯТОСТИ

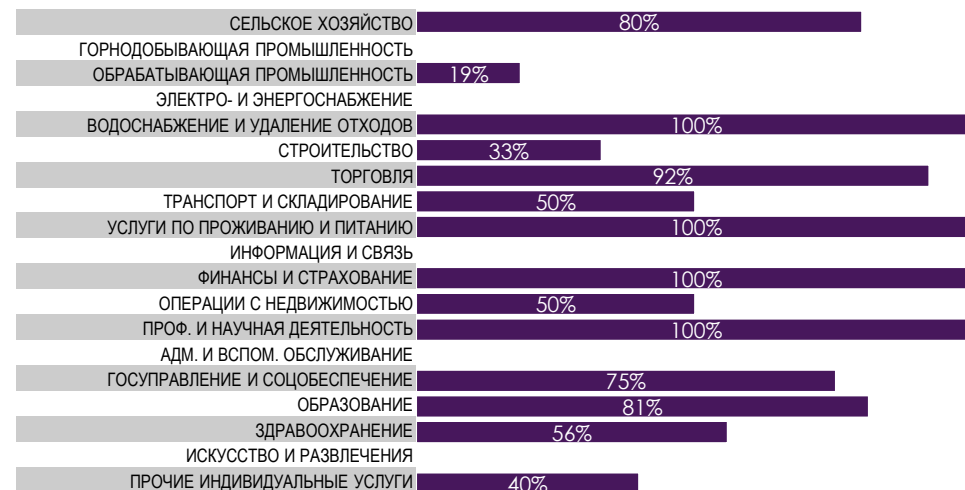


... НАЙМЕ РАБОТНИКОВ

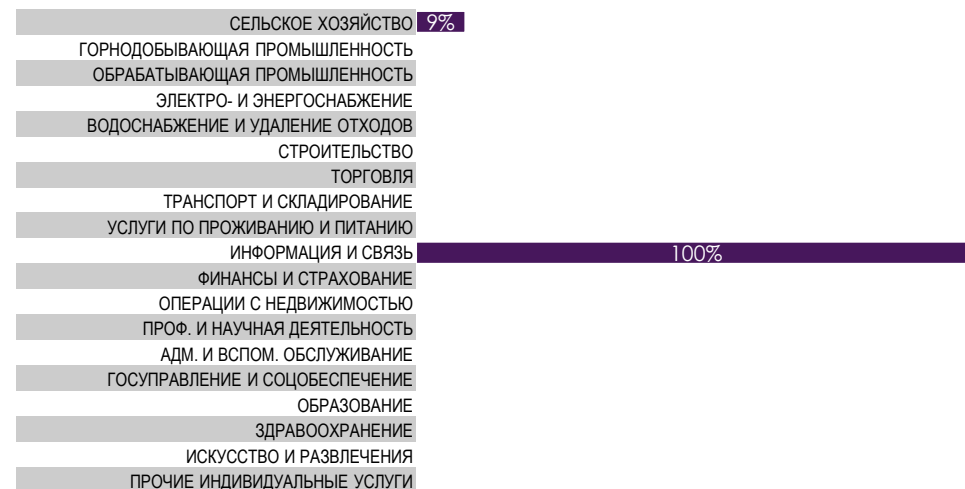


... УВОЛЬНЕНИИ РАБОТНИКОВ

ДОЛЯ МОДЕРНИЗИРУЕМЫХ ПРЕДПРИЯТИЙ В НАЙМЕ В РЕГИОНЕ



ДОЛЯ МОДЕРНИЗИРУЕМЫХ ПРЕДПРИЯТИЙ В УВОЛЬНЕНИЯХ В РЕГИОНЕ



НАЙМ И УВОЛЬНЕНИЕ ПО ПРОФЕССИЯМ: Костанайская область

ТОП НАИБОЛЕЕ НАНИМАЕМЫХ ПРОФЕССИЙ

№	Наименование профессии	Человек	В % к итогу	72,4%
1	Операторы кранов, подъемников, автопогрузчиков и аналогичного оборудования	2 134	18,4%	
2	Преподаватели в области специального образования	1 462	12,6%	
3	Другой средний медицинский персонал в области здравоохранения	1 186	10,2%	
4	Операторы по производству текстильной, меховой и кожаной продукции	593	5,1%	
5	Неквалифицированные рабочие	553	4,8%	
6	Врачи (1)	553	4,8%	
7	Супервайзеры, продавцы в магазинах и их помощники	514	4,4%	
8	Полеводы и овощеводы	474	4,1%	
9	Неквалифицированные рабочие сельского и лесного хозяйства, рыбоводства и рыболовства	474	4,1%	
10	Инженеры-механики	435	3,8%	

ТОП НАИБОЛЕЕ УВОЛЬНЯЕМЫХ ПРОФЕССИЙ

№	Наименование профессии	Человек	В % к итогу	100%
1	Монтажники и ремонтники по телекоммуникациям (ИКТ)	21	42,9%	
2	Врачи (5)	7	14,3%	
3	Врачи (1)	7	14,3%	
4	Врачи в области хирургии	7	14,3%	
5	Первые руководители учреждений, организаций и предприятий	7	14,3%	

ПЛАНЫ МОДЕРНИЗАЦИИ ПО КОЛИЧЕСТВУ: КЫЗЫЛОРДИНСКАЯ ОБЛАСТЬ

... ПРЕДПРИЯТИЙ

... ЗАНЯТЫХ НА ПРЕДПРИЯТИЯХ

НЕ ПЛАНИРУЕТСЯ

ПЛАНИРУЕТСЯ

НЕ ПЛАНИРУЕТСЯ

ПЛАНИРУЕТСЯ

89%

11%

КАЗАХСТАНСКИЕ

65%

35%

40%

60%

СМЕШАННЫЕ (СОВМЕСТНЫЕ)

24%

76%

100%

ИНОСТРАННЫЕ

100%

80%

20%

ГОСУДАРСТВЕННЫЕ

48%

52%

92%

8%

ЧАСТНЫЕ

84%

16%

75%

25%

КВАЗИГОСУДАРСТВЕННЫЕ

65%

35%

95%

8%

МИКРО

92%

94%

6%

МАЛЫЕ

94%

6%

92%

8%

СРЕДНИЕ

92%

8%

66%

34%

КРУПНЫЕ

57%

43%

МОДЕРНИЗАЦИЯ И ЗАНЯТОСТЬ: КЫЗЫЛОРДИНСКАЯ ОБЛАСТЬ

ПО ЧИСЛУ ПРЕДПРИЯТИЙ

С МОДЕРНИЗАЦИЕЙ

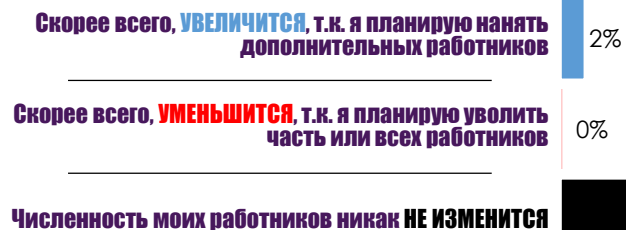
11%

89%

БЕЗ МОДЕРНИЗАЦИИ

БЕЗ МОДЕРНИЗАЦИИ

Численность работников на предприятии ...



Скажется ли планируемая Вами модернизация на Ваших работниках к концу 2018 года?

С МОДЕРНИЗАЦИЕЙ



МОДЕРНИЗАЦИЯ И ЗАНЯТОСТЬ: КЫЗЫЛОРДИНСКАЯ ОБЛАСТЬ

ПО КОЛИЧЕСТВУ РАБОТНИКОВ НА ПРЕДПРИЯТИЯХ

С МОДЕРНИЗАЦИЕЙ

36%

64%

БЕЗ МОДЕРНИЗАЦИИ

БЕЗ МОДЕРНИЗАЦИИ

Численность работников на предприятии ...

Скорее всего, **увеличится**, т.к. я планирую нанять дополнительных работников

6%

Скорее всего, **уменьшится**, т.к. я планирую уволить часть или всех работников

0%

Численность моих работников никак **не изменится**

94%

Скажется ли планируемая Вами модернизация на Ваших работниках к концу 2018 года?

С МОДЕРНИЗАЦИЕЙ

Да, модернизация заменит собой **некоторых работников**, но одновременно мне понадобятся **новые работники**

2%

Да, модернизация заменит собой некоторых работников и мне придется **уволить** часть из них

28%

Да, после модернизации мне понадобятся **новые работники**

3%

Нет, модернизация **никак не повлияет** на моих работников, никого не буду ни увольнять, ни нанимать

61%

Нет, модернизация сама не скажется на моих работниках. Но я все же предполагаю **увольнение работников** по другим причинам

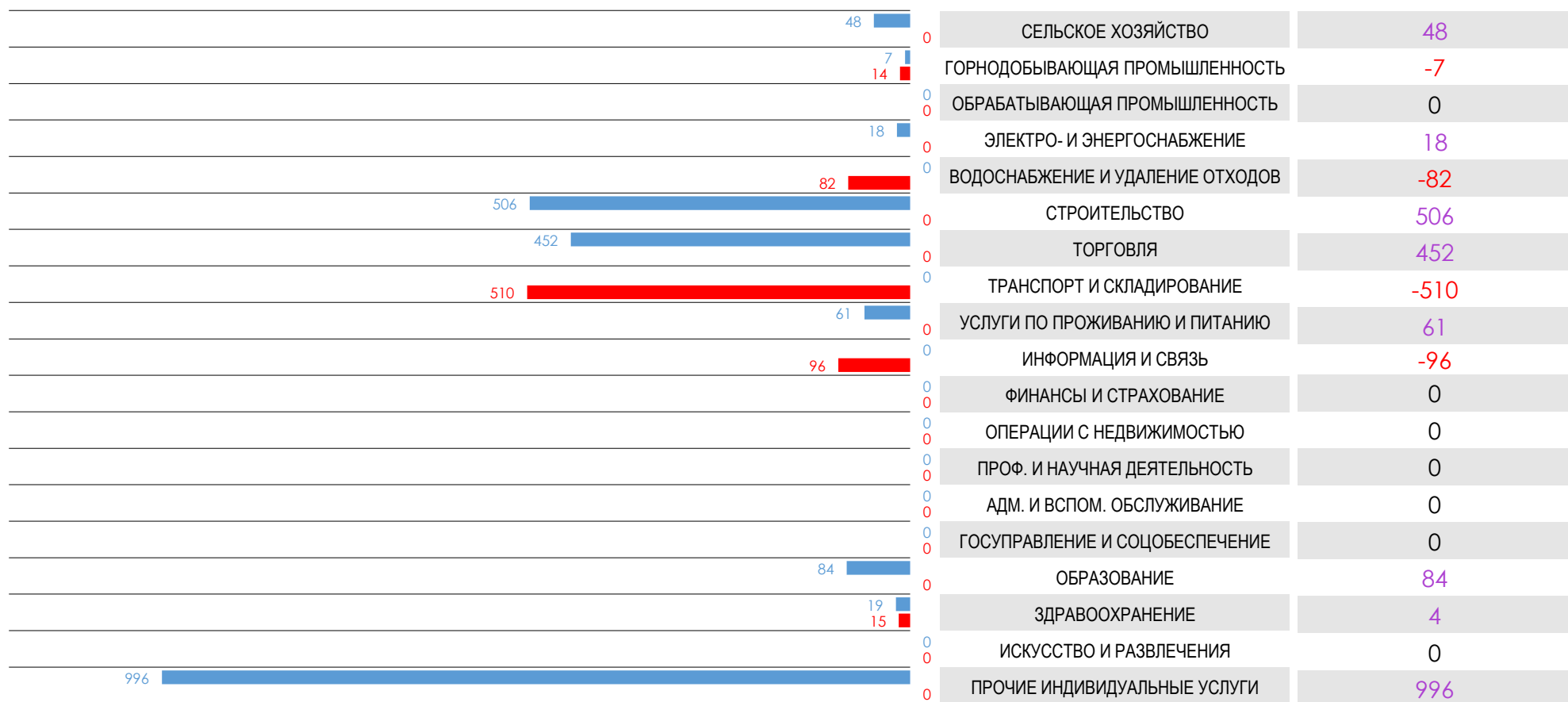
0%

Нет, модернизация сама не скажется на моих работниках. Но я все же предполагаю **наём работников** по другим причинам

7%

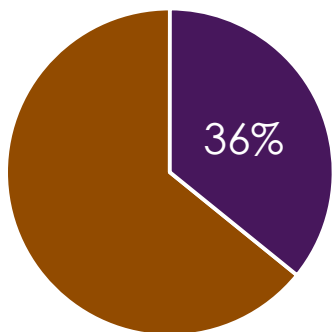
ПОТРЕБНОСТЬ ПРЕДПРИЯТИЙ: КЫЗЫЛОРДИНСКАЯ ОБЛАСТЬ

	НАЙМ	УВОЛЬНЕНИЕ	ПОТРЕБНОСТЬ
СЕКТОР ПРОИЗВОДСТВА	579 человек	96 человек	483 человека
СЕКТОР УСЛУГ	1 612 человек	621 человек	992 человека

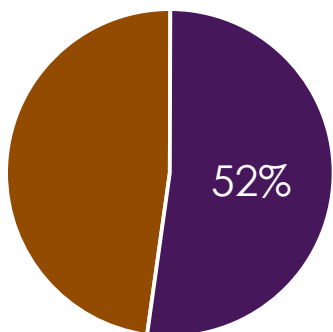


РОЛЬ МОДЕРНИЗАЦИИ В СПРОСЕ НА ТРУД: Кызылординская область

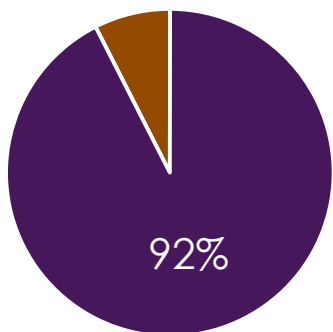
ДОЛЯ МОДЕРНИЗИРУЕМЫХ ПРЕДПРИЯТИЙ В ...



... СУММАРНОЙ ЗАНЯТОСТИ




... НАЙМЕ РАБОТНИКОВ

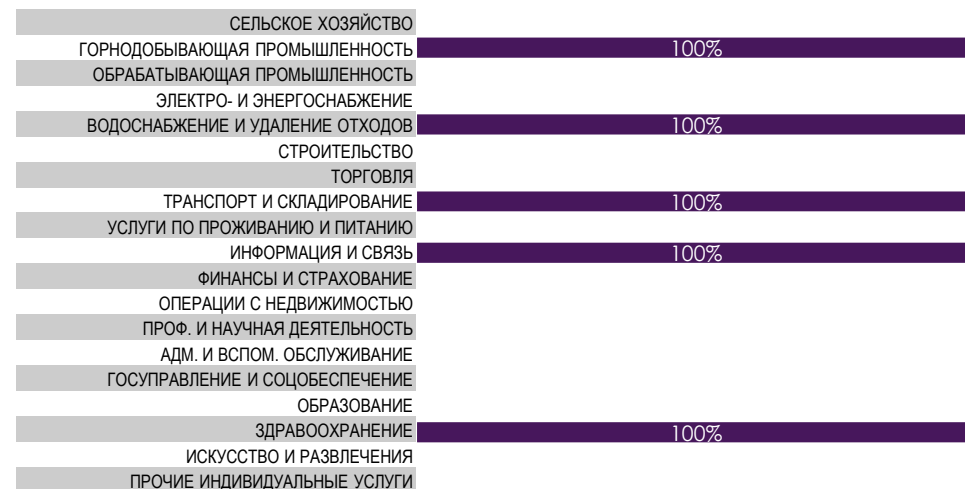


... УВОЛЬНЕНИИ РАБОТНИКОВ

ДОЛЯ МОДЕРНИЗИРУЕМЫХ ПРЕДПРИЯТИЙ В НАЙМЕ В РЕГИОНЕ



ДОЛЯ МОДЕРНИЗИРУЕМЫХ ПРЕДПРИЯТИЙ В УВОЛЬНЕНИЯХ В РЕГИОНЕ



НАЙМ И УВОЛЬНЕНИЕ ПО ПРОФЕССИЯМ: КЫЗЫЛОРДИНСКАЯ ОБЛАСТЬ

ТОП НАИБОЛЕЕ НАНИМАЕМЫХ ПРОФЕССИЙ

№	Наименование профессии	Человек	В % к итогу	77,8%
1	Строители-монтажники и рабочие родственных занятий	913	41,7%	
2	Неквалифицированные рабочие	335	15,3%	
3	Слесари и ремонтники	61	2,8%	
4	Инструментальщики	61	2,8%	
5	Руководители (управляющие) специализированных подразделений в сфере здравоохранения и ветеринарии	61	2,8%	
6	Руководители (управляющие) специализированных производственных (обрабатывающих) подразделений	61	2,8%	
7	Шеф-повара	61	2,8%	
8	Неквалифицированные рабочие сельского и лесного хозяйства, рыбоводства и рыболовства	61	2,8%	
9	Бухгалтеры и специалисты-профессионалы родственных занятий	61	2,8%	
10	Рабочие по обслуживанию зданий и очистке фасадов	30	1,4%	

ТОП НАИБОЛЕЕ УВОЛЬНЯЕМЫХ ПРОФЕССИЙ

№	Наименование профессии	Человек	В % к итогу	100%
1	Строители-монтажники и рабочие родственных занятий	361	50,4%	
2	Функциональные руководители (управляющие) по финансовой, административной и юридической деятельности	139	19,4%	
3	Электромеханики и электромонтеры, кроме линий электропередач	103	14,3%	
4	Операторы моторизованного оборудования сельского и лесного хозяйства	64	8,9%	
5	Операторы по добыче сырой нефти и природного газа	28	3,9%	
6	Обработчики и наборщики текстов	22	3,1%	

ПЛАНЫ МОДЕРНИЗАЦИИ ПО КОЛИЧЕСТВУ: Мангистауская область

... ПРЕДПРИЯТИЙ

... ЗАНЯТЫХ НА ПРЕДПРИЯТИЯХ

НЕ ПЛАНИРУЕТСЯ

ПЛАНИРУЕТСЯ

НЕ ПЛАНИРУЕТСЯ

ПЛАНИРУЕТСЯ

91%

9%

КАЗАХСТАНСКИЕ

81%

19%

100%

СМЕШАННЫЕ (СОВМЕСТНЫЕ)

100%

100%

ИНОСТРАННЫЕ

100%

83%

17%

ГОСУДАРСТВЕННЫЕ

71%

29%

92%

8%

ЧАСТНЫЕ

89%

11%

80%

20%

КВАЗИГОСУДАРСТВЕННЫЕ

83%

17%

98%

МИКРО

98%

95%

МАЛЫЕ

90%

10%

69%

31%

СРЕДНИЕ

68%

32%

75%

25%

КРУПНЫЕ

86%

14%

МОДЕРНИЗАЦИЯ И ЗАНЯТОСТЬ: Мангистауская область

ПО ЧИСЛУ ПРЕДПРИЯТИЙ

С МОДЕРНИЗАЦИЕЙ

9%

91%

БЕЗ МОДЕРНИЗАЦИИ

БЕЗ МОДЕРНИЗАЦИИ

Численность работников на предприятии ...

Скорее всего, **увеличится**, т.к. я планирую нанять дополнительных работников

12%

Скорее всего, **уменьшится**, т.к. я планирую уволить часть или всех работников

1%

Численность моих работников никак **не изменится**

88%

Скажется ли планируемая Вами модернизация на Ваших работниках к концу 2018 года?

С МОДЕРНИЗАЦИЕЙ

Да, модернизация заменит собой **некоторых работников**, но одновременно мне понадобятся **новые работники**

0%

Да, модернизация заменит собой некоторых работников и мне придется **уволить** часть из них

0%

Да, после модернизации мне понадобятся **новые работники**

34%

Нет, модернизация **никак не повлияет** на моих работников, никого не буду ни увольнять, ни нанимать

47%

Нет, модернизация сама не скажется на моих работниках. Но я все же предполагаю **увольнение работников** по другим причинам

3%

Нет, модернизация сама не скажется на моих работниках. Но я все же предполагаю **наем работников** по другим причинам

16%

МОДЕРНИЗАЦИЯ И ЗАНЯТОСТЬ: Мангистауская область

ПО КОЛИЧЕСТВУ РАБОТНИКОВ НА ПРЕДПРИЯТИЯХ

С МОДЕРНИЗАЦИЕЙ

15%

85%

БЕЗ МОДЕРНИЗАЦИИ

БЕЗ МОДЕРНИЗАЦИИ

Численность работников на предприятии ...

Скорее всего, **увеличится**, т.к. я планирую нанять дополнительных работников

9%

Скорее всего, **уменьшится**, т.к. я планирую уволить часть или всех работников

12%

Численность моих работников никак **не изменится**

80%

Скажется ли планируемая Вами модернизация на Ваших работниках к концу 2018 года?

С МОДЕРНИЗАЦИЕЙ

Да, модернизация заменит собой **некоторых работников**, но одновременно мне понадобятся **новые работники**

0%

Да, модернизация заменит собой некоторых работников и мне придется **уволить** часть из них

0%

Да, после модернизации мне понадобятся **новые работники**

28%

Нет, модернизация **никак не повлияет** на моих работников, никого не буду ни увольнять, ни нанимать

60%

Нет, модернизация сама не скажется на моих работниках. Но я все же предполагаю **увольнение работников** по другим причинам

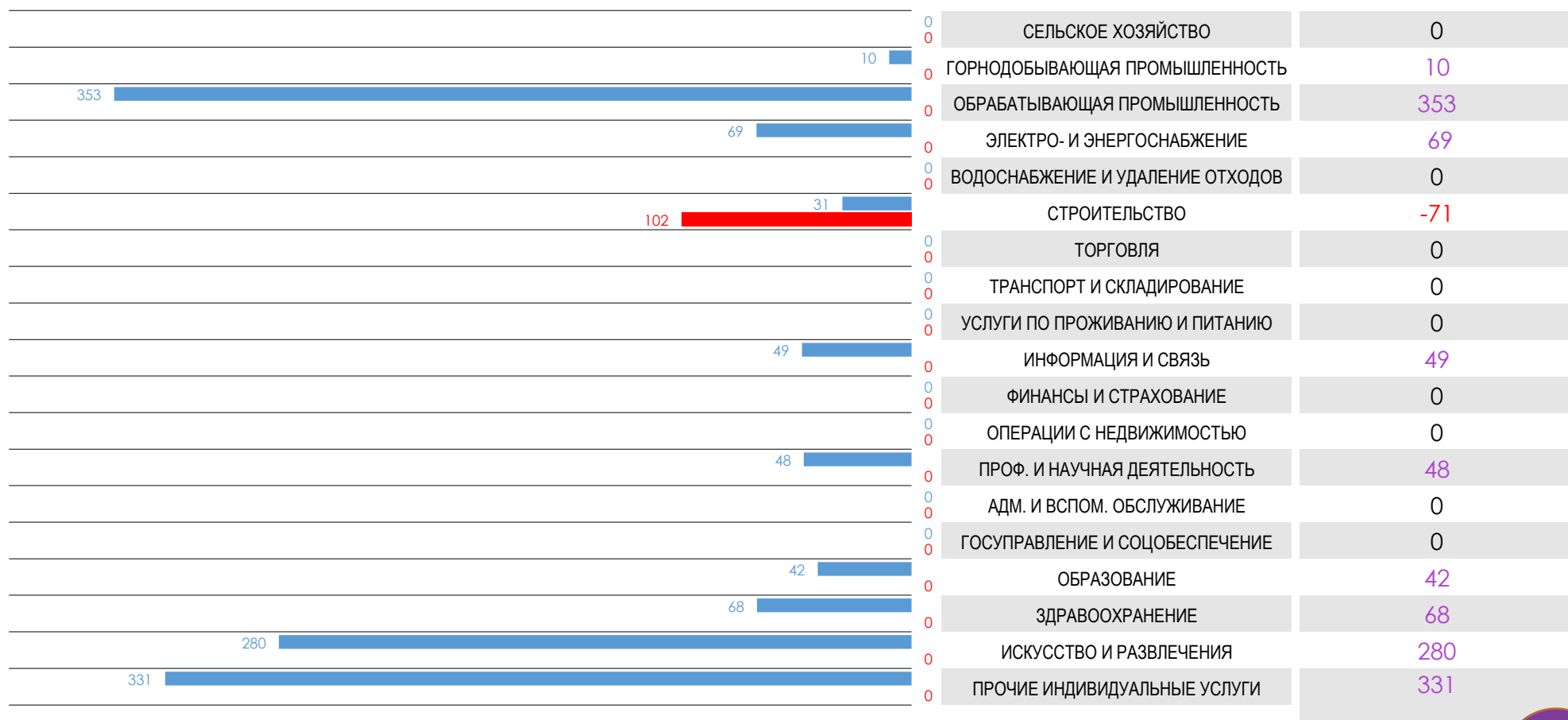
2%

Нет, модернизация сама не скажется на моих работниках. Но я все же предполагаю **наем работников** по другим причинам

10%

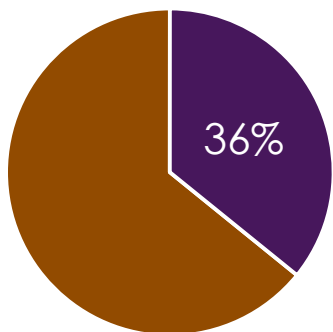
ПОТРЕБНОСТЬ ПРЕДПРИЯТИЙ: Мангистауская область

	НАЙМ	УВОЛЬНЕНИЕ	ПОТРЕБНОСТЬ
СЕКТОР ПРОИЗВОДСТВА	463 человека	102 человека	361 человек
СЕКТОР УСЛУГ	817 человек	отсутствует	817 человек

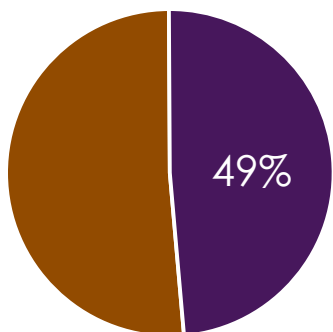


РОЛЬ МОДЕРНИЗАЦИИ В СПРОСЕ НА ТРУД: Мангистауская область

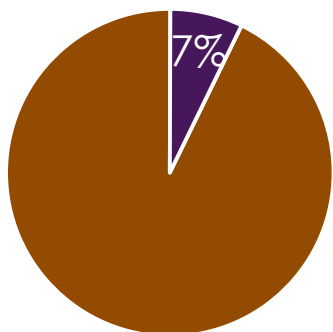
ДОЛЯ МОДЕРНИЗИРУЕМЫХ ПРЕДПРИЯТИЙ В ...



... СУММАРНОЙ ЗАНЯТОСТИ

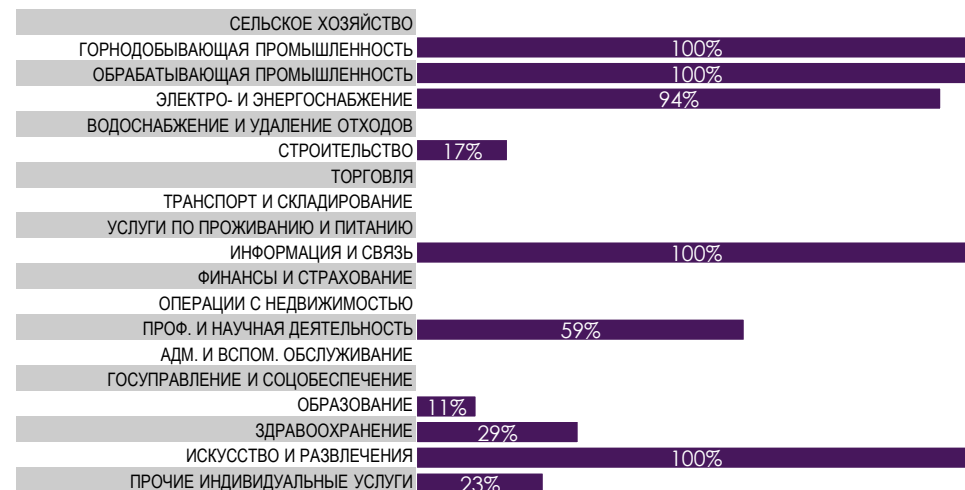


... НАЙМЕ РАБОТНИКОВ

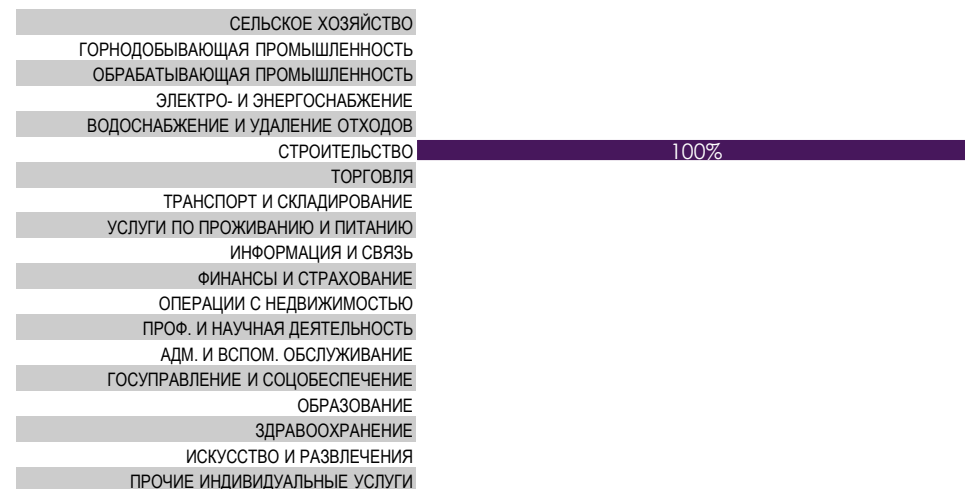


... УВОЛЬНЕНИИ РАБОТНИКОВ

ДОЛЯ МОДЕРНИЗИРУЕМЫХ ПРЕДПРИЯТИЙ В НАЙМЕ В РЕГИОНЕ



ДОЛЯ МОДЕРНИЗИРУЕМЫХ ПРЕДПРИЯТИЙ В УВОЛЬНЕНИЯХ В РЕГИОНЕ



ТОП НАИБОЛЕЕ НАНИМАЕМЫХ ПРОФЕССИЙ

№	Наименование профессии	Человек	В % к итогу	76,3%
1	Реставраторы по ткани и рабочие родственных занятий	342	26,7%	
2	Инженеры-электрики	147	11,5%	
3	Руководители (управляющие) специализированных производственных (обрабатывающих) подразделений	98	7,6%	
4	Руководители (управляющие) специализированных строительных подразделений	98	7,6%	
5	Пекари, кондитеры и изготовители конфет	59	4,6%	
6	Функциональные руководители (управляющие) по финансовой, административной и юридической деятельности	49	3,8%	
7	Врачи (5)	49	3,8%	
8	Супервайзеры, продавцы в магазинах и их помощники	49	3,8%	
9	Производственные инженеры, в т.ч. по продукции	49	3,8%	
10	Врачи (4)	39	3,1%	

ТОП НАИБОЛЕЕ УВОЛЬНЯЕМЫХ ПРОФЕССИЙ

№	Наименование профессии	Человек	В % к итогу	100%
1	Строители-монтажники и рабочие родственных занятий	102	100%	

ПЛАНЫ МОДЕРНИЗАЦИИ ПО КОЛИЧЕСТВУ: Ю.-Казахстанская область

... ПРЕДПРИЯТИЙ

... ЗАНЯТЫХ НА ПРЕДПРИЯТИЯХ

НЕ ПЛАНИРУЕТСЯ

ПЛАНИРУЕТСЯ

НЕ ПЛАНИРУЕТСЯ

ПЛАНИРУЕТСЯ

94%

6%

КАЗАХСТАНСКИЕ

83%

17%

60%

40%

СМЕШАННЫЕ (СОВМЕСТНЫЕ)

55%

45%

100%

ИНОСТРАННЫЕ

100%

95%

ГОСУДАРСТВЕННЫЕ

84%

16%

94%

6%

ЧАСТНЫЕ

86%

14%

81%

19%

КВАЗИГОСУДАРСТВЕННЫЕ

11%

89%

94%

МИКРО

95%

97%

МАЛЫЕ

97%

90%

10%

СРЕДНИЕ

89%

11%

73%

27%

КРУПНЫЕ

69%

31%

МОДЕРНИЗАЦИЯ И ЗАНЯТОСТЬ: Ю.-Казахстанская область

ПО ЧИСЛУ ПРЕДПРИЯТИЙ

С МОДЕРНИЗАЦИЕЙ

6%

94%

БЕЗ МОДЕРНИЗАЦИИ

БЕЗ МОДЕРНИЗАЦИИ

Численность работников на предприятии ...

Скорее всего, **увеличится**, т.к. я планирую нанять дополнительных работников

6%

Скорее всего, **уменьшится**, т.к. я планирую уволить часть или всех работников

0%

Численность моих работников никак **не изменится**

94%

Скажется ли планируемая Вами модернизация на Ваших работниках к концу 2018 года?

С МОДЕРНИЗАЦИЕЙ

Да, модернизация заменит собой **некоторых работников**, но одновременно мне понадобятся **новые работники**

2%

Да, модернизация заменит собой некоторых работников и мне придется **уволить** часть из них

2%

Да, после модернизации мне понадобятся **новые работники**

34%

Нет, модернизация **никак не повлияет** на моих работников, никого не буду ни увольнять, ни нанимать

43%

Нет, модернизация сама не скажется на моих работниках. Но я все же предполагаю **увольнение работников** по другим причинам

2%

Нет, модернизация сама не скажется на моих работниках. Но я все же предполагаю **наем работников** по другим причинам

16%

МОДЕРНИЗАЦИЯ И ЗАНЯТОСТЬ: Ю.-Казахстанская область

ПО КОЛИЧЕСТВУ РАБОТНИКОВ НА ПРЕДПРИЯТИЯХ

С МОДЕРНИЗАЦИЕЙ

18%

82%

БЕЗ МОДЕРНИЗАЦИИ

БЕЗ МОДЕРНИЗАЦИИ

Численность работников на предприятии ...

Скорее всего, **увеличится**, т.к. я планирую нанять дополнительных работников

4%

Скорее всего, **уменьшится**, т.к. я планирую уволить часть или всех работников

3%

Численность моих работников никак **не изменится**

93%

Скажется ли планируемая Вами модернизация на Ваших работниках к концу 2018 года?

С МОДЕРНИЗАЦИЕЙ

Да, модернизация заменит собой **некоторых работников**, но одновременно мне понадобятся **новые работники**

1%

Да, модернизация заменит собой некоторых работников и мне придется **уволить** часть из них

1%

Да, после модернизации мне понадобятся **новые работники**

29%

Нет, модернизация **никак не повлияет** на моих работников, никого не буду ни увольнять, ни нанимать

49%

Нет, модернизация сама не скажется на моих работниках. Но я все же предполагаю **увольнение работников** по другим причинам

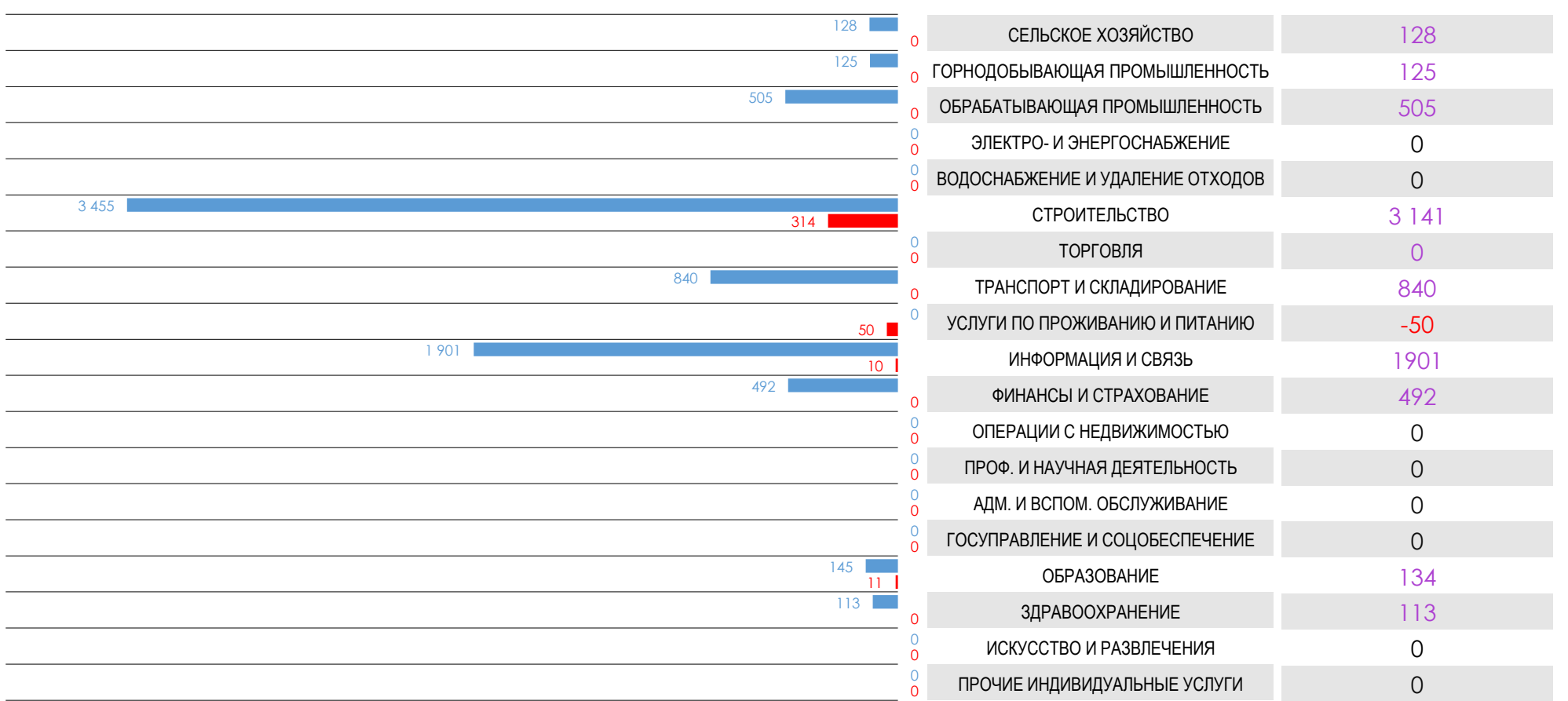
1%

Нет, модернизация сама не скажется на моих работниках. Но я все же предполагаю **наём работников** по другим причинам

19%

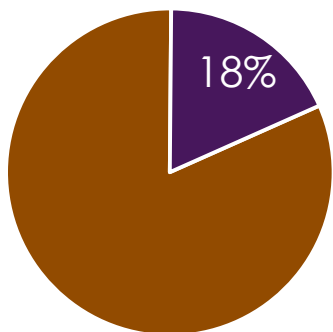
ПОТРЕБНОСТЬ ПРЕДПРИЯТИЙ: Ю.-Казахстанская область

	НАЙМ	УВОЛЬНЕНИЕ	ПОТРЕБНОСТЬ
СЕКТОР ПРОИЗВОДСТВА	4 212 человек	314 человек	3 898 человек
СЕКТОР УСЛУГ	3 491 человек	61 человек	3 431 человек

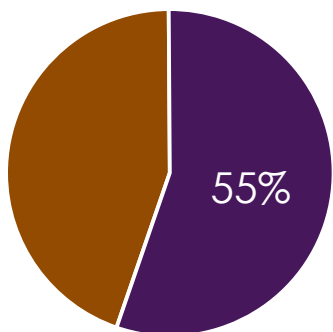


РОЛЬ МОДЕРНИЗАЦИИ В СПРОСЕ НА ТРУД: Ю.-Казахстанская область

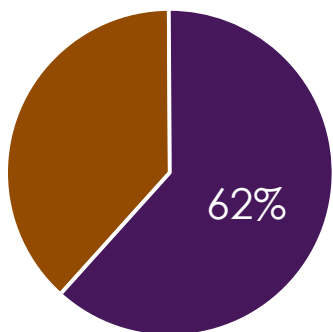
ДОЛЯ МОДЕРНИЗИРУЕМЫХ ПРЕДПРИЯТИЙ В ...



... СУММАРНОЙ ЗАНЯТОСТИ

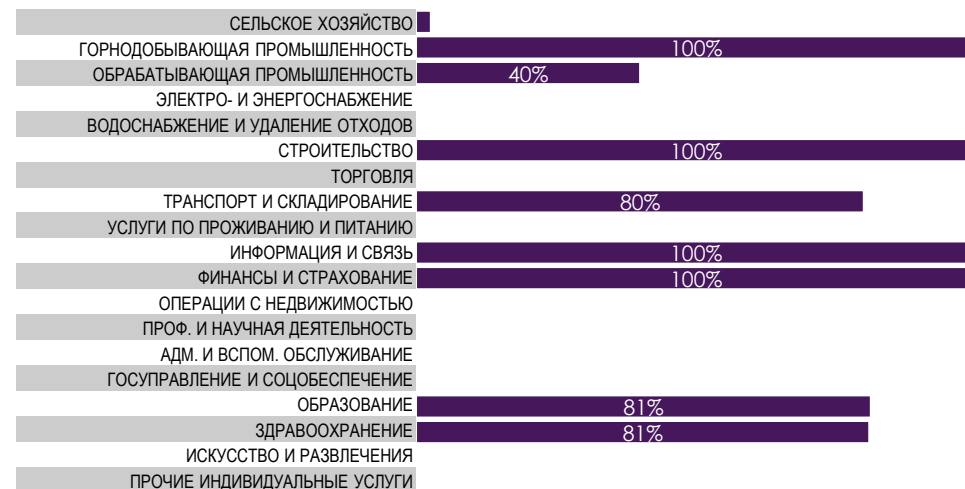


... НАЙМЕ РАБОТНИКОВ

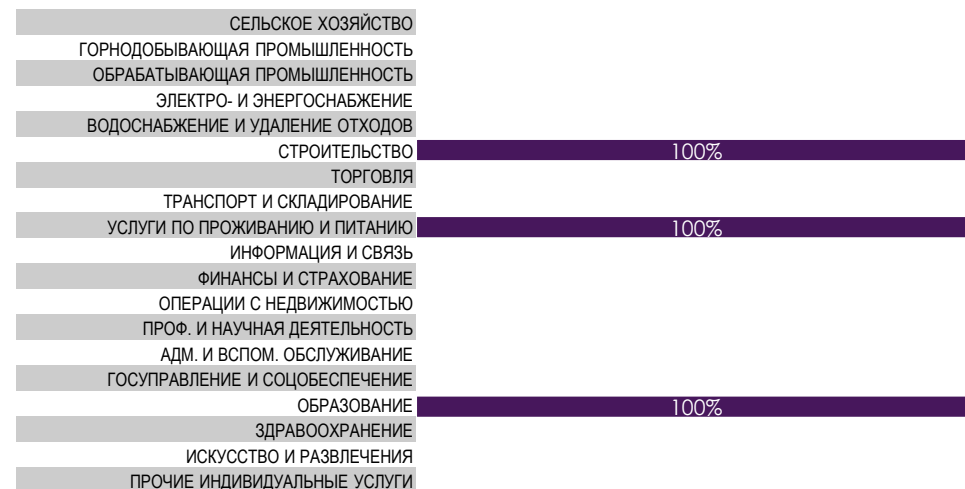


... УВОЛЬНЕНИИ РАБОТНИКОВ

ДОЛЯ МОДЕРНИЗИРУЕМЫХ ПРЕДПРИЯТИЙ В НАЙМЕ В РЕГИОНЕ



ДОЛЯ МОДЕРНИЗИРУЕМЫХ ПРЕДПРИЯТИЙ В УВОЛЬНЕНИЯХ В РЕГИОНЕ



НАЙМ И УВОЛЬНЕНИЕ ПО ПРОФЕССИЯМ: Ю.-Казахстанская область

ТОП НАИБОЛЕЕ НАНИМАЕМЫХ ПРОФЕССИЙ

№	Наименование профессии	Человек	В % к итогу	57,6%
1	Операторы ткацких и вязальных машин	973	12,6%	
2	Операторы кранов, подъемников, автопогрузчиков и аналогичного оборудования	584	7,6%	
3	Арматурщики и облицовщики	428	5,6%	
4	Операторы по приготовлению волокна, прядильных и намоточных машин	409	5,3%	
5	Другие рабочие промышленности, строительства, транспорта и родственных занятий	409	5,3%	
6	Бетонщики и рабочие родственных занятий	389	5,1%	
7	Плотники и столяры	389	5,1%	
8	Операторы по производству продукции из цемента, камня и других минеральных материалов	331	4,3%	
9	Техники в области химических и физических наук	272	3,5%	
10	Сварщики и газорезчики	253	3,3%	

ТОП НАИБОЛЕЕ УВОЛЬНЯЕМЫХ ПРОФЕССИЙ

№	Наименование профессии	Человек	В % к итогу	100%
1	Формовщики и стерженщики	178	47,6%	
2	Шеф-повара	89	23,8%	
3	Продавцы и работники продаж	89	23,8%	
4	Руководители (управляющие) специализированных производственных (обрабатывающих) подразделений	18	4,8%	

ПЛАНЫ МОДЕРНИЗАЦИИ ПО КОЛИЧЕСТВУ: Павлодарская область

... ПРЕДПРИЯТИЙ

... ЗАНЯТЫХ НА ПРЕДПРИЯТИЯХ

НЕ ПЛАНИРУЕТСЯ

ПЛАНИРУЕТСЯ

НЕ ПЛАНИРУЕТСЯ

ПЛАНИРУЕТСЯ

81%

19%

КАЗАХСТАНСКИЕ

80%

20%

100%

СМЕШАННЫЕ (СОВМЕСТНЫЕ)

100%

50%

50%

ИНОСТРАННЫЕ

78%

22%

81%

19%

ГОСУДАРСТВЕННЫЕ

74%

26%

81%

19%

ЧАСТНЫЕ

82%

18%

100%

КВАЗИГОСУДАРСТВЕННЫЕ

100%

85%

15%

МИКРО

82%

18%

77%

23%

МАЛЫЕ

73%

27%

71%

29%

СРЕДНИЕ

72%

28%

86%

14%

КРУПНЫЕ

82%

18%

МОДЕРНИЗАЦИЯ И ЗАНЯТОСТЬ: Павлодарская область

ПО ЧИСЛУ ПРЕДПРИЯТИЙ

С МОДЕРНИЗАЦИЕЙ

19%

81%

БЕЗ МОДЕРНИЗАЦИИ

БЕЗ МОДЕРНИЗАЦИИ

Численность работников на предприятии ...

Скорее всего, **увеличится**, т.к. я планирую нанять дополнительных работников

9%

Скорее всего, **уменьшится**, т.к. я планирую уволить часть или всех работников

1%

Численность моих работников никак **не изменится**

90%

Скажется ли планируемая Вами модернизация на Ваших работниках к концу 2018 года?

С МОДЕРНИЗАЦИЕЙ

Да, модернизация заменит собой **некоторых работников**, но одновременно мне понадобятся **новые работники**

3%

Да, модернизация заменит собой некоторых работников и мне придется **уволить** часть из них

0%

Да, после модернизации мне понадобятся **новые работники**

9%

Нет, модернизация **никак не повлияет** на моих работников, никого не буду ни увольнять, ни нанимать

67%

Нет, модернизация сама не скажется на моих работниках. Но я все же предполагаю **увольнение работников** по другим причинам

0%

Нет, модернизация сама не скажется на моих работниках. Но я все же предполагаю **наем работников** по другим причинам

22%

МОДЕРНИЗАЦИЯ И ЗАНЯТОСТЬ: Павлодарская область

ПО КОЛИЧЕСТВУ РАБОТНИКОВ НА ПРЕДПРИЯТИЯХ

С МОДЕРНИЗАЦИЕЙ

20%

80%

БЕЗ МОДЕРНИЗАЦИИ

БЕЗ МОДЕРНИЗАЦИИ

Численность работников на предприятии ...

Скорее всего, **увеличится**, т.к. я планирую нанять дополнительных работников

6%

Скорее всего, **уменьшится**, т.к. я планирую уволить часть или всех работников

0%

Численность моих работников никак **НЕ ИЗМЕНИТСЯ**

94%

Скажется ли планируемая Вами модернизация на Ваших работниках к концу 2018 года?

С МОДЕРНИЗАЦИЕЙ

Да, модернизация заменит собой **некоторых работников**, но одновременно мне понадобятся **новые работники**

5%

Да, модернизация заменит собой некоторых работников и мне придется **уволить** часть из них

0%

Да, после модернизации мне понадобятся **новые работники**

11%

Нет, модернизация **никак не повлияет** на моих работников, никого не буду ни увольнять, ни нанимать

64%

Нет, модернизация сама не скажется на моих работниках. Но я все же предполагаю **увольнение работников** по другим причинам

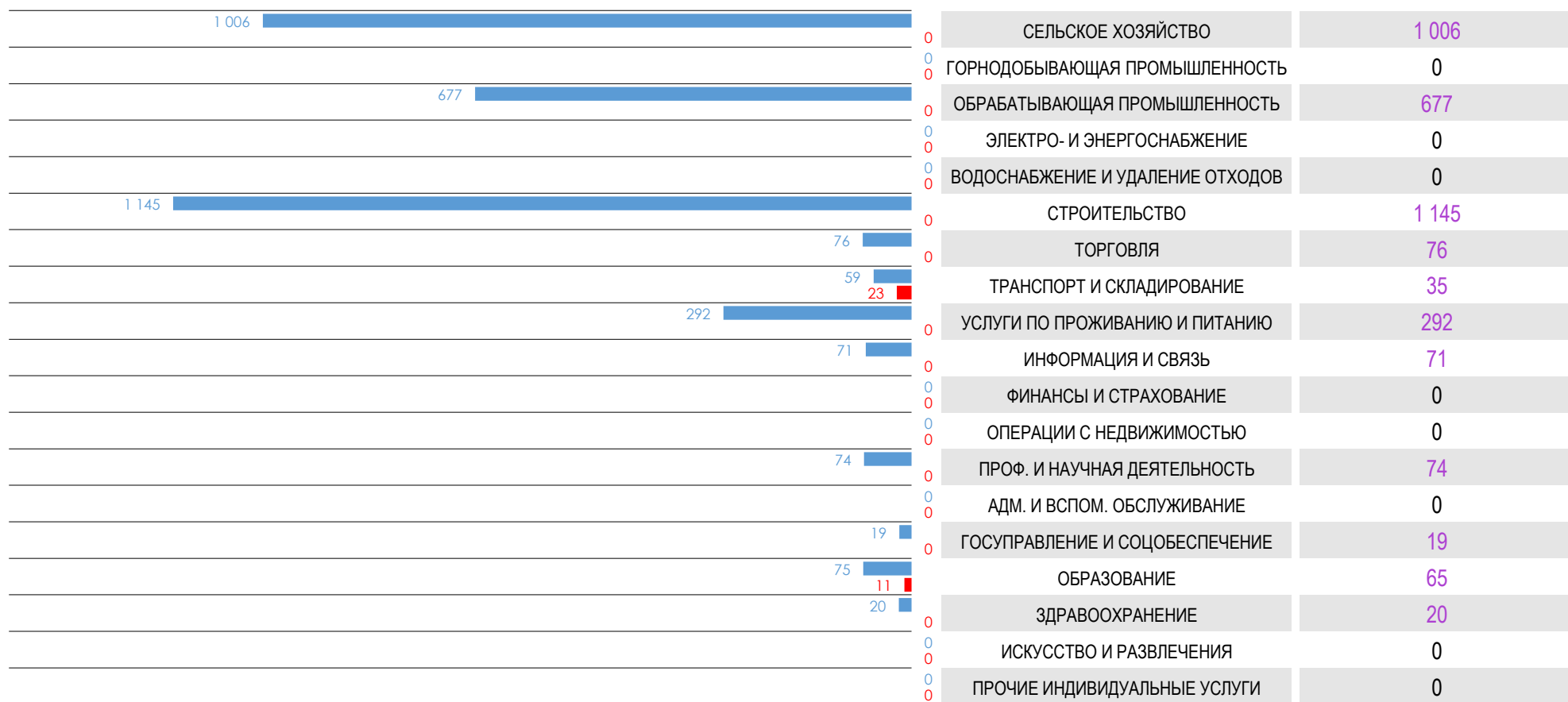
0%

Нет, модернизация сама не скажется на моих работниках. Но я все же предполагаю **наем работников** по другим причинам

20%

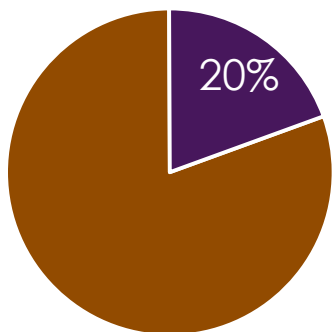
ПОТРЕБНОСТЬ ПРЕДПРИЯТИЙ: Павлодарская область

	НАЙМ	УВОЛЬНЕНИЕ	ПОТРЕБНОСТЬ
СЕКТОР ПРОИЗВОДСТВА	2 829 человек	отсутствует	2 829 человек
СЕКТОР УСЛУГ	687 человек	34 человека	653 человека

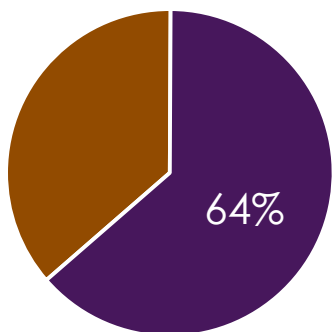


РОЛЬ МОДЕРНИЗАЦИИ В СПРОСЕ НА ТРУД: Павлодарская область

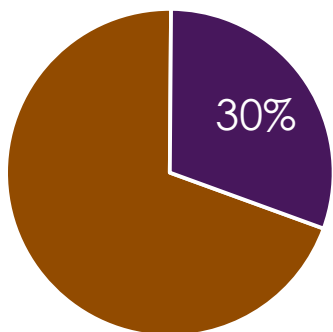
ДОЛЯ МОДЕРНИЗИРУЕМЫХ ПРЕДПРИЯТИЙ В ...



... СУММАРНОЙ ЗАНЯТОСТИ

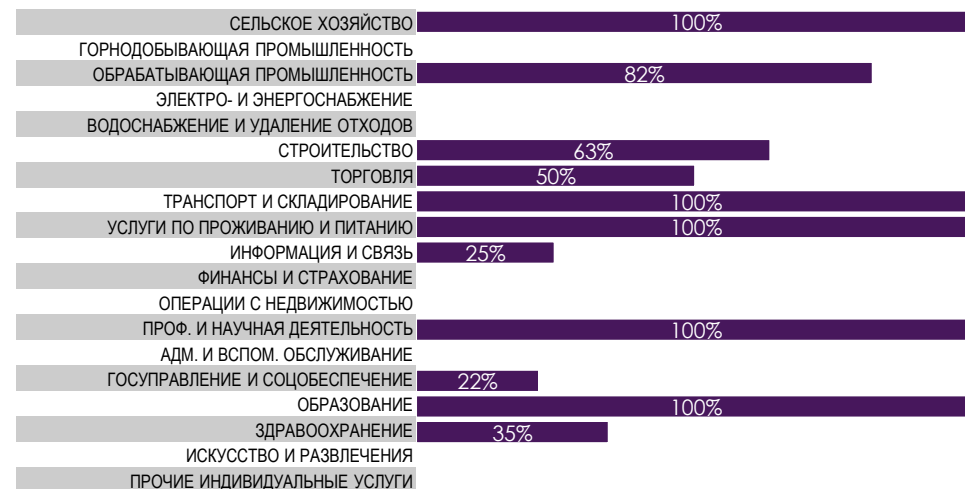


... НАЙМЕ РАБОТНИКОВ

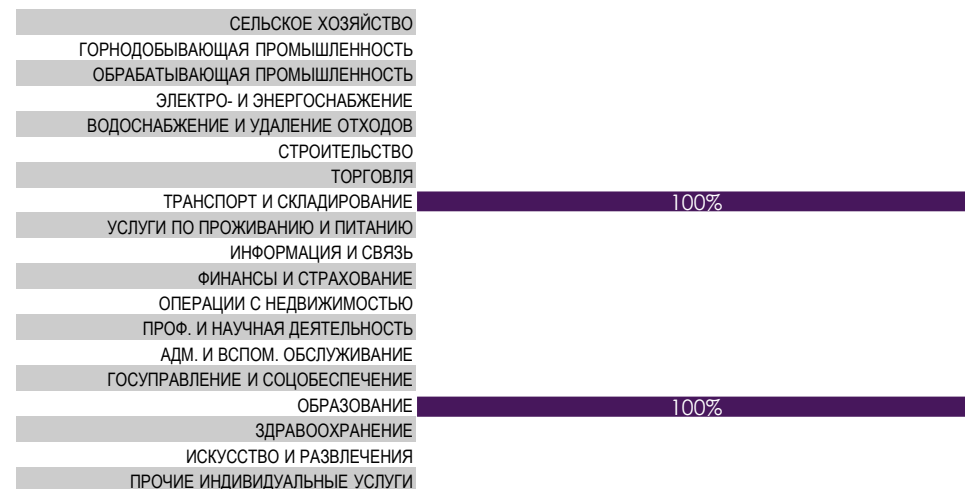


... УВОЛЬНЕНИИ РАБОТНИКОВ

ДОЛЯ МОДЕРНИЗИРУЕМЫХ ПРЕДПРИЯТИЙ В НАЙМЕ В РЕГИОНЕ



ДОЛЯ МОДЕРНИЗИРУЕМЫХ ПРЕДПРИЯТИЙ В УВОЛЬНЕНИЯХ В РЕГИОНЕ



НАЙМ И УВОЛЬНЕНИЕ ПО ПРОФЕССИЯМ: Павлодарская область

ТОП НАИБОЛЕЕ НАНИМАЕМЫХ ПРОФЕССИЙ

№	Наименование профессии	Человек	В % к итогу	67,1%
1	Реставраторы по ткани и рабочие родственных занятий	1 179	33,5%	
2	Операторы кранов, подъемников, автопогрузчиков и аналогичного оборудования	153	4,3%	
3	Сварщики и газорезчики	146	4,1%	
4	Водители грузовых автомобилей	139	3,9%	
5	Операторы ткацких и вязальных машин	139	3,9%	
6	Операторы по переработке химического сырья и производству химической продукции	125	3,6%	
7	Электрики и электромонтажники, кроме линий электропередач	125	3,6%	
8	Операторы землеройных и аналогичных машин	118	3,4%	
9	Строители-монтажники и рабочие родственных занятий	118	3,4%	
10	Операторы по производству пластмасс и пластмассовых изделий	118	3,4%	

ТОП НАИБОЛЕЕ УВОЛЬНЯЕМЫХ ПРОФЕССИЙ

№	Наименование профессии	Человек	В % к итогу	100%
1	Рабочие по высоковольтным линиям электропередач	29	85,7%	
2	Руководители (управляющие) специализированных производственных (обрабатывающих) подразделений	5	14,3%	

ПЛАНЫ МОДЕРНИЗАЦИИ ПО КОЛИЧЕСТВУ: С.-Казахстанская область

... ПРЕДПРИЯТИЙ

... ЗАНЯТЫХ НА ПРЕДПРИЯТИЯХ

НЕ ПЛАНИРУЕТСЯ

ПЛАНИРУЕТСЯ

НЕ ПЛАНИРУЕТСЯ

ПЛАНИРУЕТСЯ

88%

12%

КАЗАХСТАНСКИЕ

79%

21%

75%

25%

СМЕШАННЫЕ (СОВМЕСТНЫЕ)

88%

12%

не присутствовали в выборке

ИНОСТРАННЫЕ

не присутствовали в выборке

89%

11%

ГОСУДАРСТВЕННЫЕ

88%

12%

87%

13%

ЧАСТНЫЕ

77%

23%

83%

17%

КВАЗИГОСУДАРСТВЕННЫЕ

57%

43%

92%

8%

МИКРО

92%

8%

88%

12%

МАЛЫЕ

90%

10%

78%

22%

СРЕДНИЕ

81%

19%

79%

21%

КРУПНЫЕ

76%

24%

МОДЕРНИЗАЦИЯ И ЗАНЯТОСТЬ: С.-Казахстанская область

ПО ЧИСЛУ ПРЕДПРИЯТИЙ

С МОДЕРНИЗАЦИЕЙ

13%

87%

БЕЗ МОДЕРНИЗАЦИИ

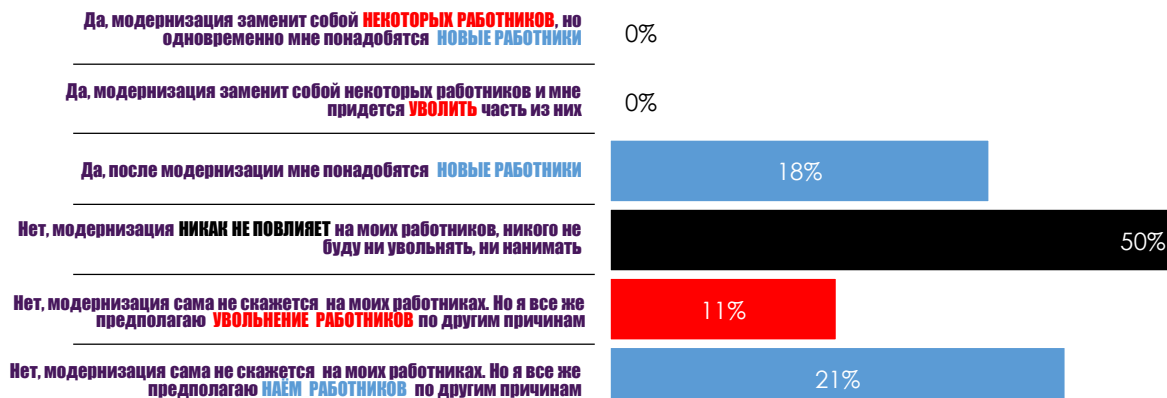
БЕЗ МОДЕРНИЗАЦИИ

Численность работников на предприятии ...



Скажется ли планируемая Вами модернизация на Ваших работниках к концу 2018 года?

С МОДЕРНИЗАЦИЕЙ



МОДЕРНИЗАЦИЯ И ЗАНЯТОСТЬ: С.-Казахстанская область

ПО КОЛИЧЕСТВУ РАБОТНИКОВ НА ПРЕДПРИЯТИЯХ

С МОДЕРНИЗАЦИЕЙ

21%

79%

БЕЗ МОДЕРНИЗАЦИИ

БЕЗ МОДЕРНИЗАЦИИ

Численность работников на предприятии ...

Скорее всего, **увеличится**, т.к. я планирую нанять дополнительных работников

12%

Скорее всего, **уменьшится**, т.к. я планирую уволить часть или всех работников

0%

Численность моих работников никак **не изменится**

87%

Скажется ли планируемая Вами модернизация на Ваших работниках к концу 2018 года?

С МОДЕРНИЗАЦИЕЙ

Да, модернизация заменит собой **некоторых работников**, но одновременно мне понадобятся **новые работники**

0%

Да, модернизация заменит собой некоторых работников и мне придется **уволить** часть из них

0%

Да, после модернизации мне понадобятся **новые работники**

27%

Нет, модернизация **никак не повлияет** на моих работников, никого не буду ни увольнять, ни нанимать

45%

Нет, модернизация сама не скажется на моих работниках. Но я все же предполагаю **увольнение работников** по другим причинам

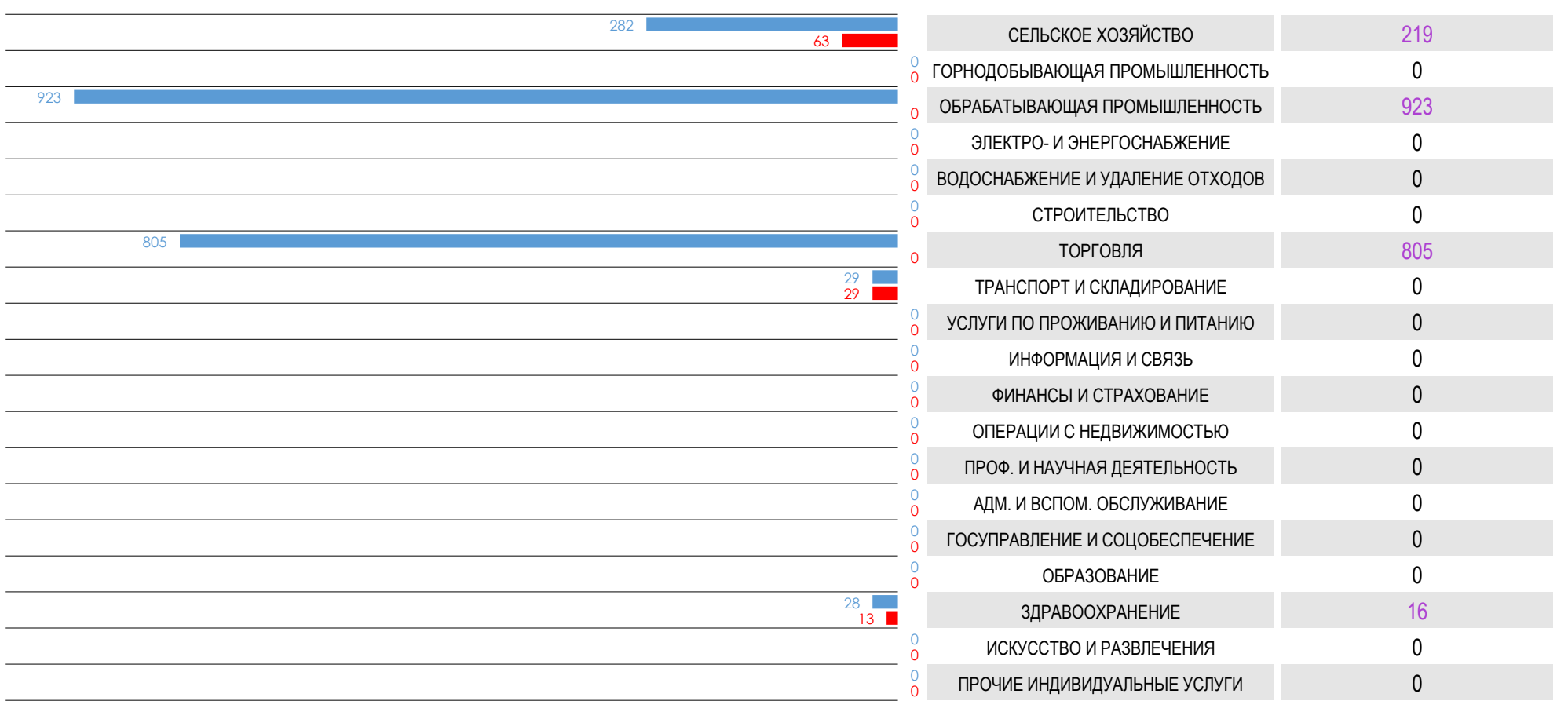
9%

Нет, модернизация сама не скажется на моих работниках. Но я все же предполагаю **наем работников** по другим причинам

19%

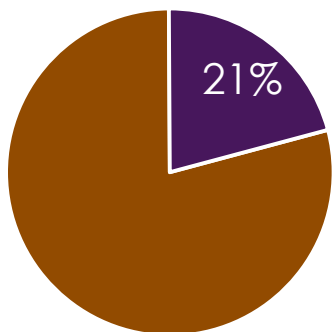
ПОТРЕБНОСТЬ ПРЕДПРИЯТИЙ: С.-Казахстанская область

	НАЙМ	УВОЛЬНЕНИЕ	ПОТРЕБНОСТЬ
СЕКТОР ПРОИЗВОДСТВА	1 205 человек	63 человека	1 143 человека
СЕКТОР УСЛУГ	862 человека	41 человек	821 человек

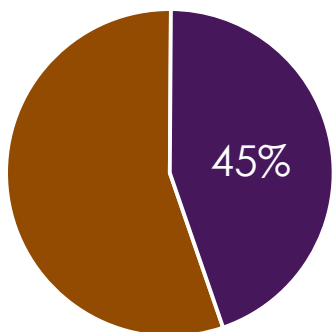


РОЛЬ МОДЕРНИЗАЦИИ В СПРОСЕ НА ТРУД: С.-Казахстанская область

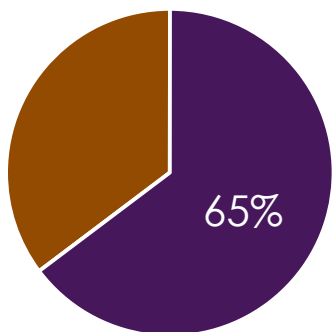
ДОЛЯ МОДЕРНИЗИРУЕМЫХ ПРЕДПРИЯТИЙ В ...



... СУММАРНОЙ ЗАНЯТОСТИ

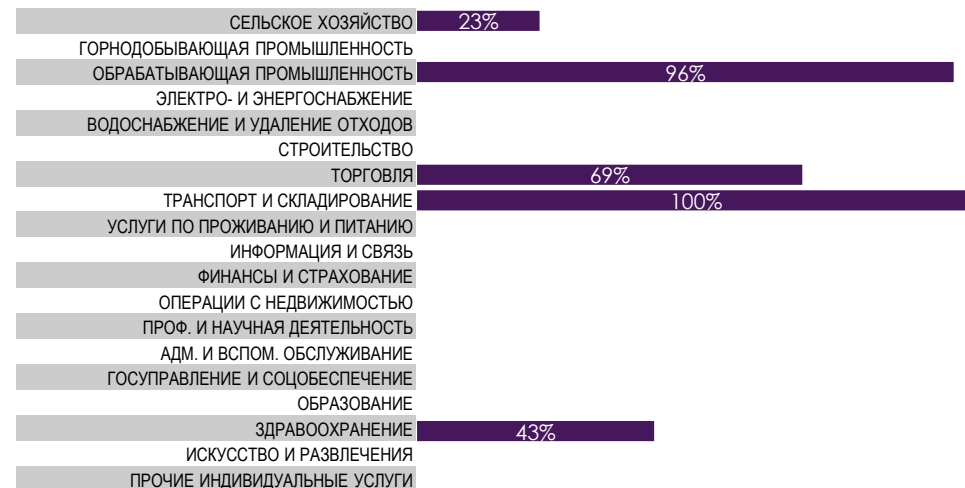


... НАЙМЕ РАБОТНИКОВ

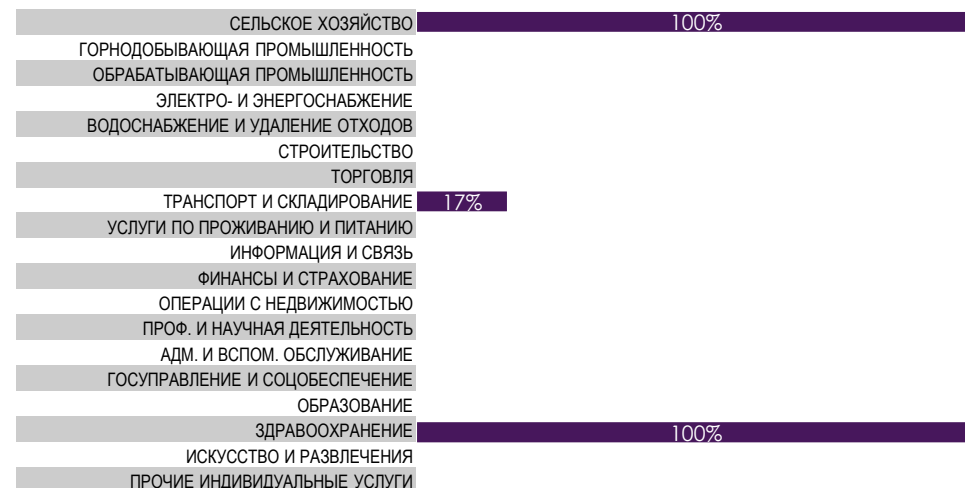


... УВОЛЬНЕНИИ РАБОТНИКОВ

ДОЛЯ МОДЕРНИЗИРУЕМЫХ ПРЕДПРИЯТИЙ В НАЙМЕ В РЕГИОНЕ



ДОЛЯ МОДЕРНИЗИРУЕМЫХ ПРЕДПРИЯТИЙ В УВОЛЬНЕНИЯХ В РЕГИОНЕ



НАЙМ И УВОЛЬНЕНИЕ ПО ПРОФЕССИЯМ: С.-Казахстанская область

ТОП НАИБОЛЕЕ НАНИМАЕМЫХ ПРОФЕССИЙ

№	Наименование профессии	Человек	В % к итогу	81,6%
1	Изготовители и монтажники металлоконструкций	594	28,7%	
2	Сварщики и газорезчики	594	28,7%	
3	Врачи (4)	95	4,6%	
4	Врачи (2)	95	4,6%	
5	Операторы моторизованного оборудования сельского и лесного хозяйства	71	3,4%	
6	Операторы по производству фармацевтических и гигиенических продуктов	48	2,3%	
7	Врачи в области хирургии	48	2,3%	
8	Инженеры-механики	48	2,3%	
9	Водители легковых автомобилей, такси и фургонов	48	2,3%	
10	Операторы по изготовлению мясных и рыбных продуктов	48	2,3%	

ТОП НАИБОЛЕЕ УВОЛЬНЯЕМЫХ ПРОФЕССИЙ

№	Наименование профессии	Человек	В % к итогу	100%
1	Водители легковых автомобилей, такси и фургонов	47	45,5%	
2	Фельдшеры	38	36,4%	
3	Фермеры и рабочие мясного и молочного животноводства, кроме забоя	19	18,2%	

ПЛАНЫ МОДЕРНИЗАЦИИ ПО КОЛИЧЕСТВУ: В.-Казахстанская область

... ПРЕДПРИЯТИЙ

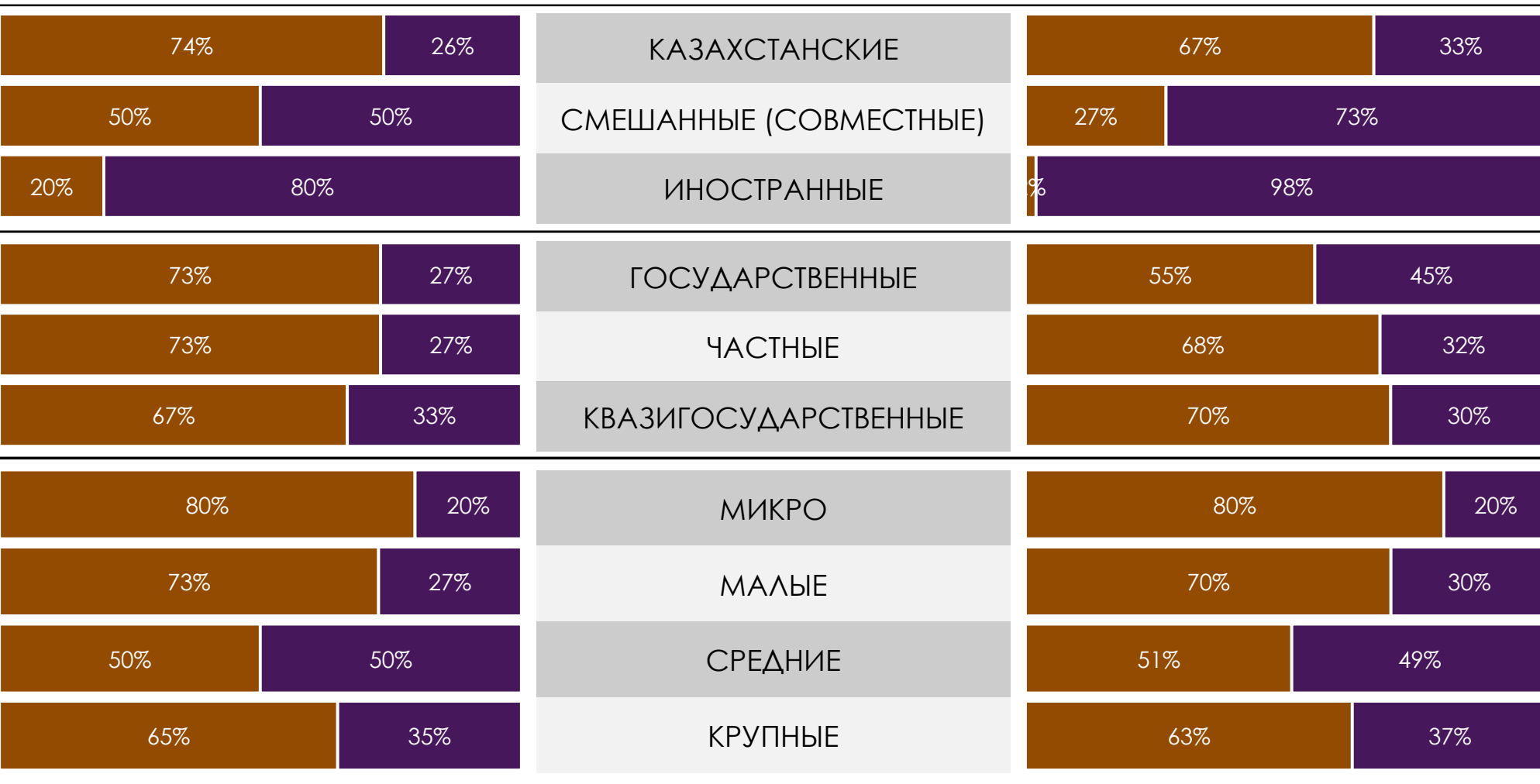
... ЗАНЯТЫХ НА ПРЕДПРИЯТИЯХ

НЕ ПЛАНИРУЕТСЯ

ПЛАНИРУЕТСЯ

НЕ ПЛАНИРУЕТСЯ

ПЛАНИРУЕТСЯ



МОДЕРНИЗАЦИЯ И ЗАНЯТОСТЬ: В.-Казахстанская область

ПО ЧИСЛУ ПРЕДПРИЯТИЙ

С МОДЕРНИЗАЦИЕЙ

27%

73%

БЕЗ МОДЕРНИЗАЦИИ

БЕЗ МОДЕРНИЗАЦИИ

Численность работников на предприятии ...

Скорее всего, **увеличится**, т.к. я планирую нанять дополнительных работников 12%

Скорее всего, **уменьшится**, т.к. я планирую уволить часть или всех работников 2%

Численность моих работников никак **не изменится** 86%

Скажется ли планируемая Вами модернизация на Ваших работниках к концу 2018 года?

С МОДЕРНИЗАЦИЕЙ

Да, модернизация заменит собой **некоторых работников**, но одновременно мне понадобятся **новые работники** 2%

Да, модернизация заменит собой некоторых работников и мне придется **уволить** часть из них 0%

Да, после модернизации мне понадобятся **новые работники** 22%

Нет, модернизация **никак не повлияет** на моих работников, никого не буду ни увольнять, ни нанимать 70%

Нет, модернизация сама не скажется на моих работниках. Но я все же предполагаю **увольнение работников** по другим причинам 1%

Нет, модернизация сама не скажется на моих работниках. Но я все же предполагаю **наём работников** по другим причинам 5%

МОДЕРНИЗАЦИЯ И ЗАНЯТОСТЬ: В.-Казахстанская область

ПО КОЛИЧЕСТВУ РАБОТНИКОВ НА ПРЕДПРИЯТИЯХ

С МОДЕРНИЗАЦИЕЙ

37%

63%

БЕЗ МОДЕРНИЗАЦИИ

БЕЗ МОДЕРНИЗАЦИИ

Численность работников на предприятии ...

Скорее всего, **увеличится**, т.к. я планирую нанять дополнительных работников

3%

Скорее всего, **уменьшится**, т.к. я планирую уволить часть или всех работников

0%

Численность моих работников никак **не изменится**

96%

Скажется ли планируемая Вами модернизация на Ваших работниках к концу 2018 года?

С МОДЕРНИЗАЦИЕЙ

Да, модернизация заменит собой **некоторых работников**, но одновременно мне понадобятся **новые работники**

3%

Да, модернизация заменит собой некоторых работников и мне придется **уволить** часть из них

0%

Да, после модернизации мне понадобятся **новые работники**

8%

Нет, модернизация **никак не повлияет** на моих работников, никого не буду ни увольнять, ни нанимать

81%

Нет, модернизация сама не скажется на моих работниках. Но я все же предполагаю **увольнение работников** по другим причинам

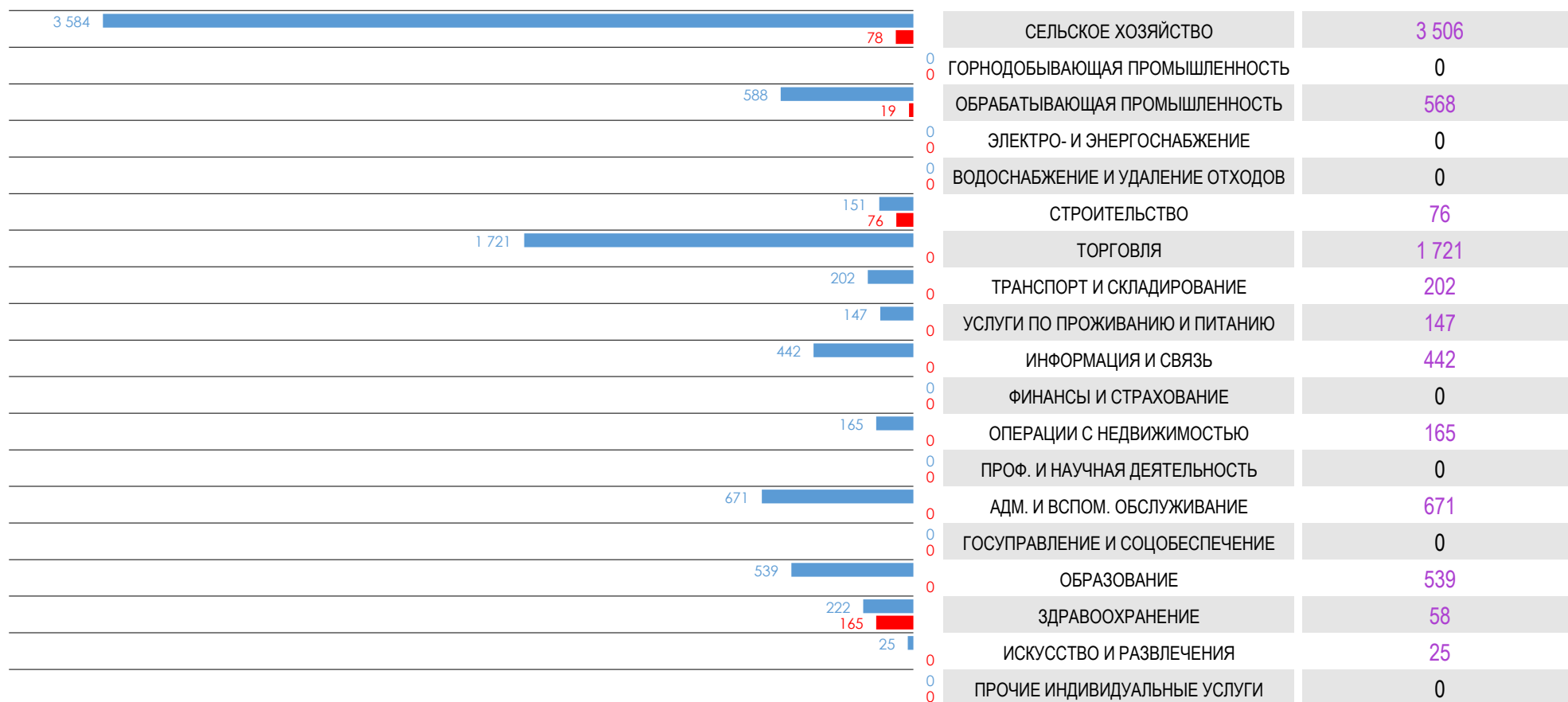
3%

Нет, модернизация сама не скажется на моих работниках. Но я все же предполагаю **наем работников** по другим причинам

5%

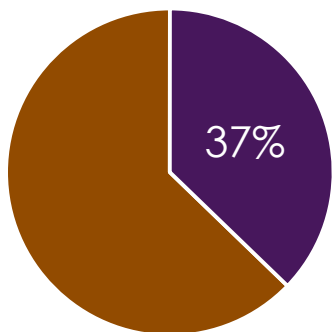
ПОТРЕБНОСТЬ ПРЕДПРИЯТИЙ: В.-Казахстанская область

	НАЙМ	УВОЛЬНЕНИЕ	ПОТРЕБНОСТЬ
СЕКТОР ПРОИЗВОДСТВА	4 323 человека	173 человека	4 150 человек
СЕКТОР УСЛУГ	4 133 человека	165 человек	3 969 человек

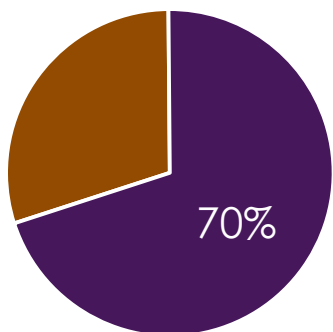


РОЛЬ МОДЕРНИЗАЦИИ В СПРОСЕ НА ТРУД: В.-Казахстанская область

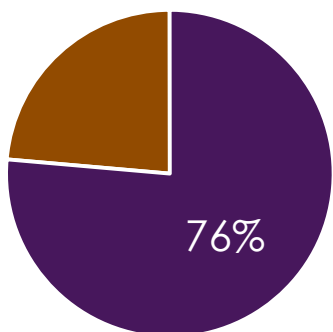
ДОЛЯ МОДЕРНИЗИРУЕМЫХ ПРЕДПРИЯТИЙ В ...



... СУММАРНОЙ ЗАНЯТОСТИ

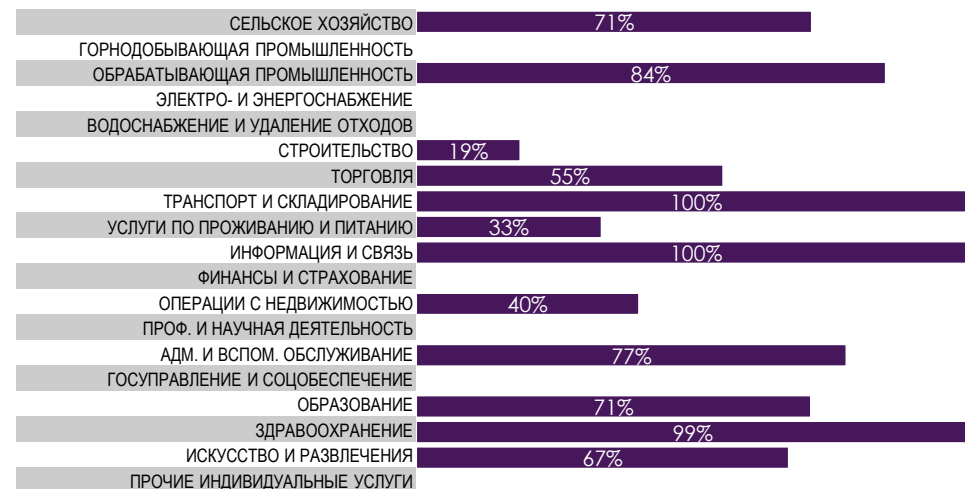


... НАЙМЕ РАБОТНИКОВ

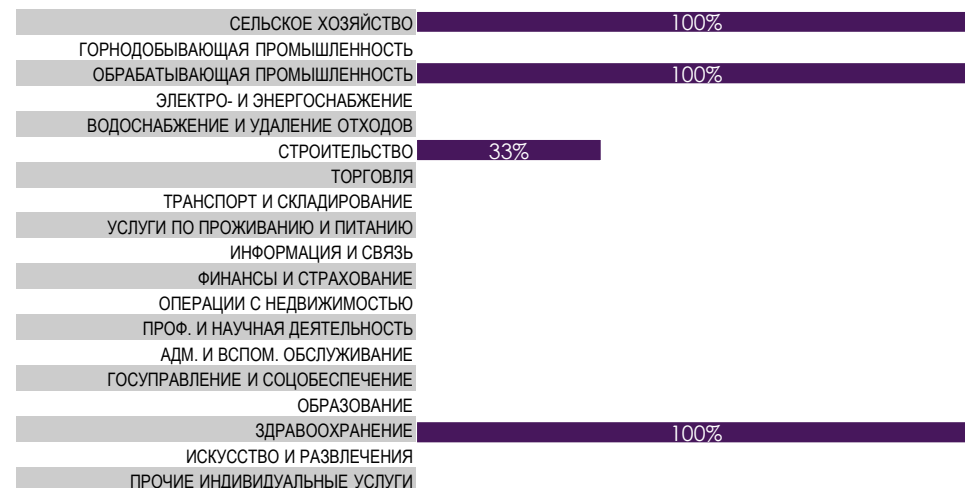


... УВОЛЬНЕНИИ РАБОТНИКОВ

ДОЛЯ МОДЕРНИЗИРУЕМЫХ ПРЕДПРИЯТИЙ В НАЙМЕ В РЕГИОНЕ



ДОЛЯ МОДЕРНИЗИРУЕМЫХ ПРЕДПРИЯТИЙ В УВОЛЬНЕНИЯХ В РЕГИОНЕ



НАЙМ И УВОЛЬНЕНИЕ ПО ПРОФЕССИЯМ: В.-Казахстанская область

ТОП НАИБОЛЕЕ НАНИМАЕМЫХ ПРОФЕССИЙ

№	Наименование профессии	Человек	В % к итогу	47,5%
1	Фельдшеры	1 185	14%	
2	Пекари, кондитеры и изготовители конфет	534	6,3%	
3	Руководители (управляющие) специализированных производственных (обрабатывающих) подразделений	488	5,8%	
4	Водители грузовых автомобилей	418	4,9%	
5	Супервайзеры, продавцы в магазинах и их помощники	279	3,3%	
6	Операторы моторизованного оборудования сельского и лесного хозяйства	256	3%	
7	Операторы горных работ и другие горнорабочие	232	2,7%	
8	Машинисты буровых установок (бурильщики)	232	2,7%	
9	Фермеры и рабочие мясного и молочного животноводства, кроме забоя	209	2,5%	
10	Врачи (2)	186	2,2%	

ТОП НАИБОЛЕЕ УВОЛЬНЯЕМЫХ ПРОФЕССИЙ

№	Наименование профессии	Человек	В % к итогу	100%
1	Работники по уходу за больными	248	73,5%	
2	Средний медицинский персонал по уходу	35	10,3%	
3	Помощники инженеров, исключая инженеров-электротехников	25	7,4%	
4	Плотники и столяры	10	2,9%	
5	Рабочие по первоначальной обработке древесины	10	2,9%	
6	Дворники и уборщики открытых территорий	5	1,5%	
7	Слесари и ремонтники	5	1,5%	

ПЛАНЫ МОДЕРНИЗАЦИИ ПО КОЛИЧЕСТВУ: Г. Астана

... ПРЕДПРИЯТИЙ

... ЗАНЯТЫХ НА ПРЕДПРИЯТИЯХ

НЕ ПЛАНИРУЕТСЯ

ПЛАНИРУЕТСЯ

НЕ ПЛАНИРУЕТСЯ

ПЛАНИРУЕТСЯ

86%

14%

КАЗАХСТАНСКИЕ

59%

41%

57%

43%

СМЕШАННЫЕ (СОВМЕСТНЫЕ)

82%

18%

88%

13%

ИНОСТРАННЫЕ

86%

14%

79%

22%

ГОСУДАРСТВЕННЫЕ

44%

56%

88%

12%

ЧАСТНЫЕ

83%

17%

36%

64%

КВАЗИГОСУДАРСТВЕННЫЕ

33%

67%

90%

10%

МИКРО

91%

9%

88%

12%

МАЛЫЕ

85%

15%

70%

30%

СРЕДНИЕ

71%

29%

66%

34%

КРУПНЫЕ

55%

45%

ПО ЧИСЛУ ПРЕДПРИЯТИЙ

С МОДЕРНИЗАЦИЕЙ

16%

84%

БЕЗ МОДЕРНИЗАЦИИ

БЕЗ МОДЕРНИЗАЦИИ

Численность работников на предприятии ...

Скорее всего, **увеличится**, т.к. я планирую нанять дополнительных работников

10%

Скорее всего, **уменьшится**, т.к. я планирую уволить часть или всех работников

1%

Численность моих работников никак **не изменится**

89%

Скажется ли планируемая Вами модернизация на Ваших работниках к концу 2018 года?

С МОДЕРНИЗАЦИЕЙ

Да, модернизация заменит собой **некоторых работников**, но одновременно мне понадобятся **новые работники**

2%

Да, модернизация заменит собой некоторых работников и мне придется **уволить** часть из них

1%

Да, после модернизации мне понадобятся **новые работники**

47%

Нет, модернизация **никак не повлияет** на моих работников, никого не буду ни увольнять, ни нанимать

31%

Нет, модернизация сама не скажется на моих работниках. Но я все же предполагаю **увольнение работников** по другим причинам

0%

Нет, модернизация сама не скажется на моих работниках. Но я все же предполагаю **наем работников** по другим причинам

20%

ПО КОЛИЧЕСТВУ РАБОТНИКОВ НА ПРЕДПРИЯТИЯХ

С МОДЕРНИЗАЦИЕЙ

39%

61%

БЕЗ МОДЕРНИЗАЦИИ

БЕЗ МОДЕРНИЗАЦИИ

Численность работников на предприятии ...

Скорее всего, **увеличится**, т.к. я планирую нанять дополнительных работников

8%

Скорее всего, **уменьшится**, т.к. я планирую уволить часть или всех работников

2%

Численность моих работников никак **не изменится**

90%

Скажется ли планируемая Вами модернизация на Ваших работниках к концу 2018 года?

С МОДЕРНИЗАЦИЕЙ

Да, модернизация заменит собой **некоторых работников**, но одновременно мне понадобятся **новые работники**

1%

Да, модернизация заменит собой некоторых работников и мне придется **уволить** часть из них

0%

Да, после модернизации мне понадобятся **новые работники**

13%

Нет, модернизация **никак не повлияет** на моих работников, никого не буду ни увольнять, ни нанимать

59%

Нет, модернизация сама не скажется на моих работниках. Но я все же предполагаю **увольнение работников** по другим причинам

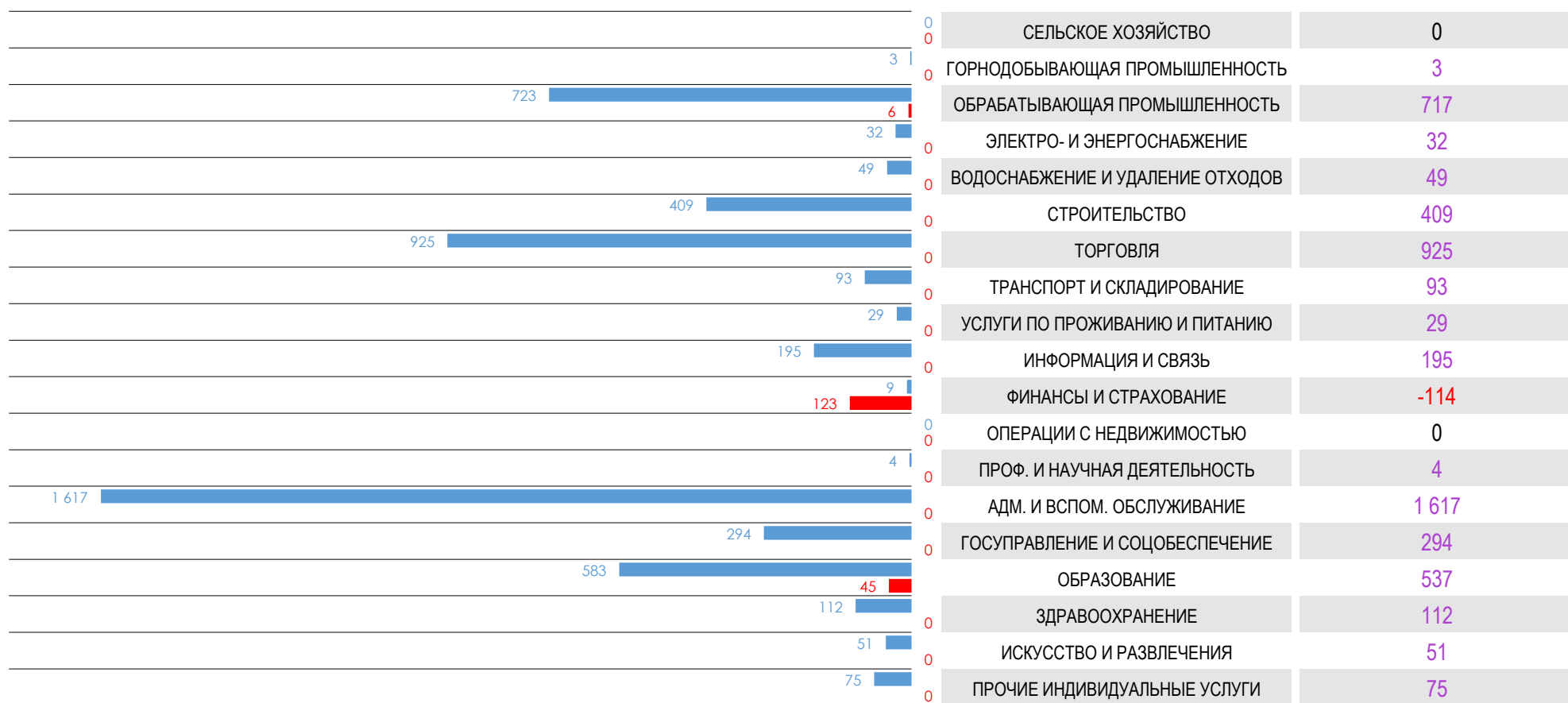
0%

Нет, модернизация сама не скажется на моих работниках. Но я все же предполагаю **наем работников** по другим причинам

27%

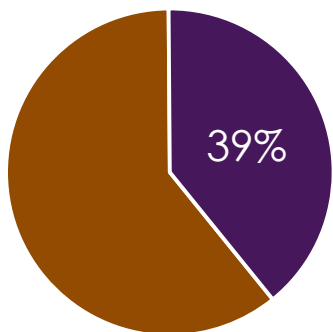
ПОТРЕБНОСТЬ ПРЕДПРИЯТИЙ: Г. Астана

	НАЙМ	УВОЛЬНЕНИЕ	ПОТРЕБНОСТЬ
СЕКТОР ПРОИЗВОДСТВА	1 216 человек	6 человек	1 210 человек
СЕКТОР УСЛУГ	3 988 человек	169 человек	3 819 человек

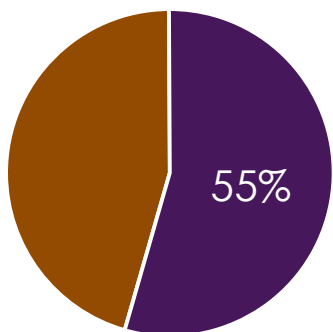


РОЛЬ МОДЕРНИЗАЦИИ В СПРОСЕ НА ТРУД: Г. Астана

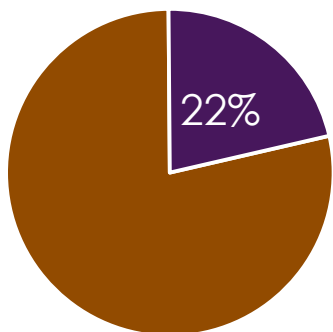
ДОЛЯ МОДЕРНИЗИРУЕМЫХ ПРЕДПРИЯТИЙ В ...



... СУММАРНОЙ ЗАНЯТОСТИ

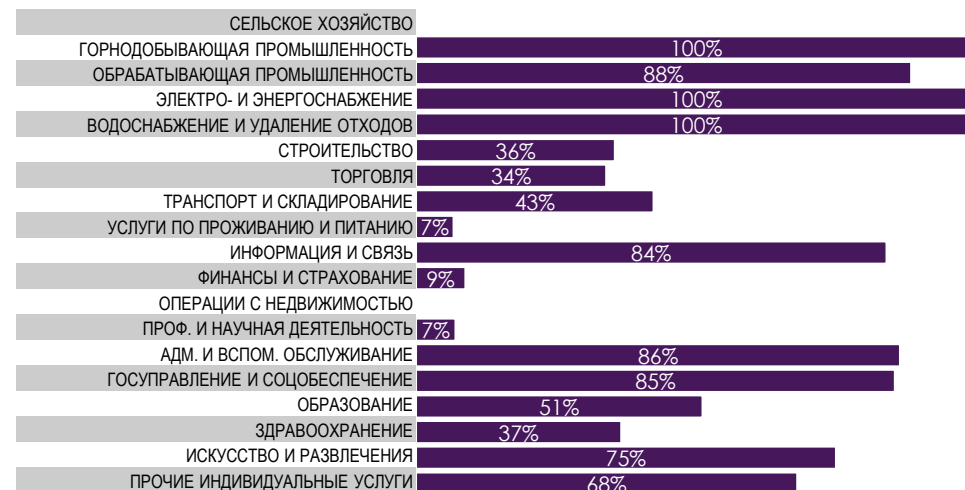


... **НАЙМЕ** РАБОТНИКОВ

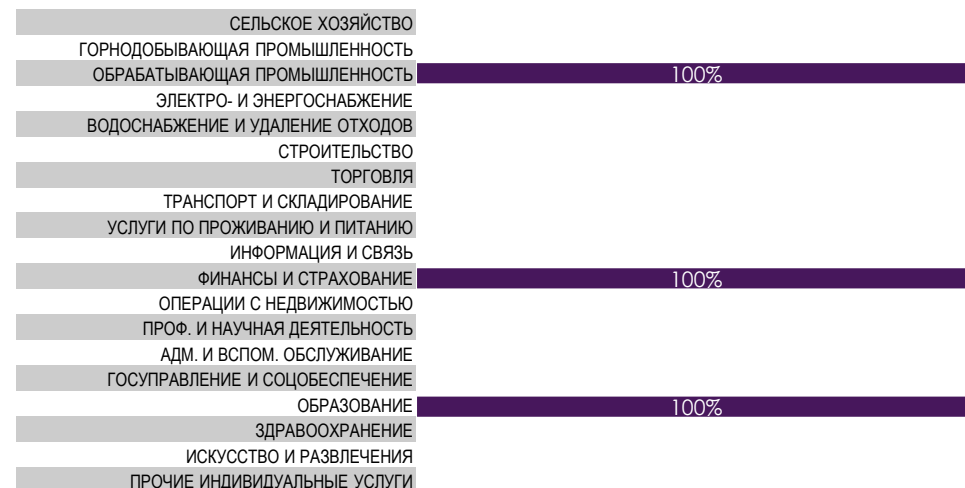


... **УВОЛЬНЕНИИ** РАБОТНИКОВ

ДОЛЯ МОДЕРНИЗИРУЕМЫХ ПРЕДПРИЯТИЙ В **НАЙМЕ** В РЕГИОНЕ



ДОЛЯ МОДЕРНИЗИРУЕМЫХ ПРЕДПРИЯТИЙ В **УВОЛЬНЕНИЯХ** В РЕГИОНЕ



НАЙМ И УВОЛЬНЕНИЕ ПО ПРОФЕССИЯМ: Г. Астана

ТОП НАИБОЛЕЕ НАНИМАЕМЫХ ПРОФЕССИЙ

№	Наименование профессии	Человек	В % к итогу	43,5%
1	Охранники	650	12,5%	
2	Операторы швейного и вышивального оборудования	428	8,2%	
3	Реставраторы по ткани и рабочие родственных занятий	218	4,2%	
4	Специалисты-профессионалы в области сестринского дела	214	4,1%	
5	Разработчики и специалисты по тестированию программного обеспечения, Web и мультимедийных приложений	167	3,2%	
6	Учителя средней школы	162	3,1%	
7	Специалисты-профессионалы в области организации и ведения социальной работы	115	2,2%	
8	Техники-электроники	111	2,1%	
9	Математики, актуарии и статистики	103	2%	
10	Врачи (1)	98	1,9%	

ТОП НАИБОЛЕЕ УВОЛЬНЯЕМЫХ ПРОФЕССИЙ

№	Наименование профессии	Человек	В % к итогу	100%
1	Первые руководители учреждений, организаций и предприятий	130	74,1%	
2	Профессорско-преподавательский состав университетов и других ВУЗов в области образования	32	18,5%	
3	Неквалифицированные рабочие, занятые в обрабатывающей промышленности	6	3,7%	
4	Офисные служащие широкого профиля	3	1,9%	
5	Воспитатели в дошкольном образовании	3	1,9%	

ПЛАНЫ МОДЕРНИЗАЦИИ ПО КОЛИЧЕСТВУ: Г. Алматы

... ПРЕДПРИЯТИЙ

... ЗАНЯТЫХ НА ПРЕДПРИЯТИЯХ

НЕ ПЛАНИРУЕТСЯ

ПЛАНИРУЕТСЯ

НЕ ПЛАНИРУЕТСЯ

ПЛАНИРУЕТСЯ

86%

14%

КАЗАХСТАНСКИЕ

60%

40%

76%

24%

СМЕШАННЫЕ (СОВМЕСТНЫЕ)

32%

68%

90%

10%

ИНОСТРАННЫЕ

70%

30%

54%

46%

ГОСУДАРСТВЕННЫЕ

38%

62%

91%

9%

ЧАСТНЫЕ

67%

33%

53%

47%

КВАЗИГОСУДАРСТВЕННЫЕ

37%

63%

93%

7%

МИКРО

95%

90%

10%

МАЛЫЕ

84%

16%

66%

34%

СРЕДНИЕ

65%

35%

65%

35%

КРУПНЫЕ

53%

47%

МОДЕРНИЗАЦИЯ И ЗАНЯТОСТЬ: Г. Алматы

ПО ЧИСЛУ ПРЕДПРИЯТИЙ

С МОДЕРНИЗАЦИЕЙ

14%

86%

БЕЗ МОДЕРНИЗАЦИИ

БЕЗ МОДЕРНИЗАЦИИ

Численность работников на предприятии ...

Скорее всего, **увеличится**, т.к. я планирую нанять дополнительных работников

7%

Скорее всего, **уменьшится**, т.к. я планирую уволить часть или всех работников

1%

Численность моих работников никак **не изменится**

92%

Скажется ли планируемая Вами модернизация на Ваших работниках к концу 2018 года?

С МОДЕРНИЗАЦИЕЙ

Да, модернизация заменит собой **некоторых работников**, но одновременно мне понадобятся **новые работники**

3%

Да, модернизация заменит собой некоторых работников и мне придется **уволить** часть из них

2%

Да, после модернизации мне понадобятся **новые работники**

30%

Нет, модернизация **никак не повлияет** на моих работников, никого не буду ни увольнять, ни нанимать

40%

Нет, модернизация сама не скажется на моих работниках. Но я все же предполагаю **увольнение работников** по другим причинам

1%

Нет, модернизация сама не скажется на моих работниках. Но я все же предполагаю **наем работников** по другим причинам

24%

МОДЕРНИЗАЦИЯ И ЗАНЯТОСТЬ: Г. Алматы

ПО КОЛИЧЕСТВУ РАБОТНИКОВ НА ПРЕДПРИЯТИЯХ

С МОДЕРНИЗАЦИЕЙ

42%

58%

БЕЗ МОДЕРНИЗАЦИИ

БЕЗ МОДЕРНИЗАЦИИ

Численность работников на предприятии ...



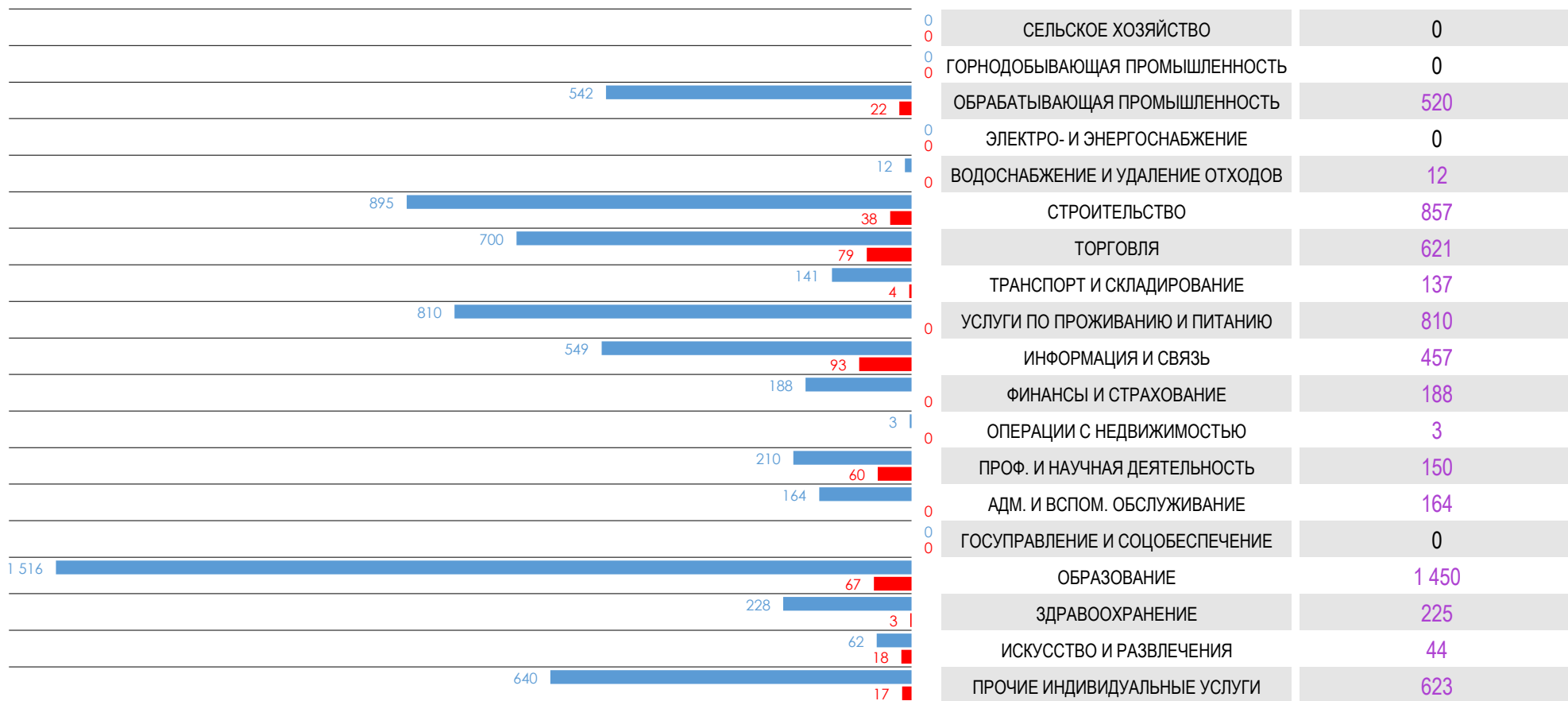
Скажется ли планируемая Вами модернизация на Ваших работниках к концу 2018 года?

С МОДЕРНИЗАЦИЕЙ



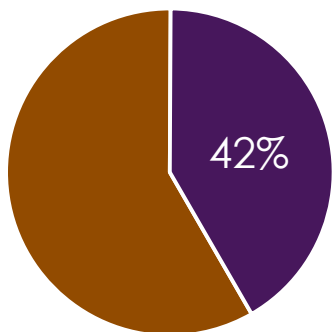
ПОТРЕБНОСТЬ ПРЕДПРИЯТИЙ: Г. Алматы

	НАЙМ	УВОЛЬНЕНИЕ	ПОТРЕБНОСТЬ
СЕКТОР ПРОИЗВОДСТВА	1 449 человек	60 человек	1 389 человек
СЕКТОР УСЛУГ	5 211 человек	341 человек	4 871 человек

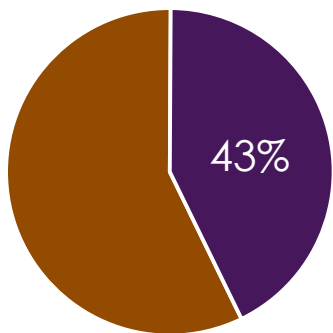


РОЛЬ МОДЕРНИЗАЦИИ В СПРОСЕ НА ТРУД: Г. Алматы

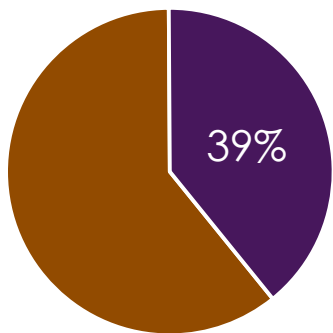
ДОЛЯ МОДЕРНИЗИРУЕМЫХ ПРЕДПРИЯТИЙ В ...



... СУММАРНОЙ ЗАНЯТОСТИ

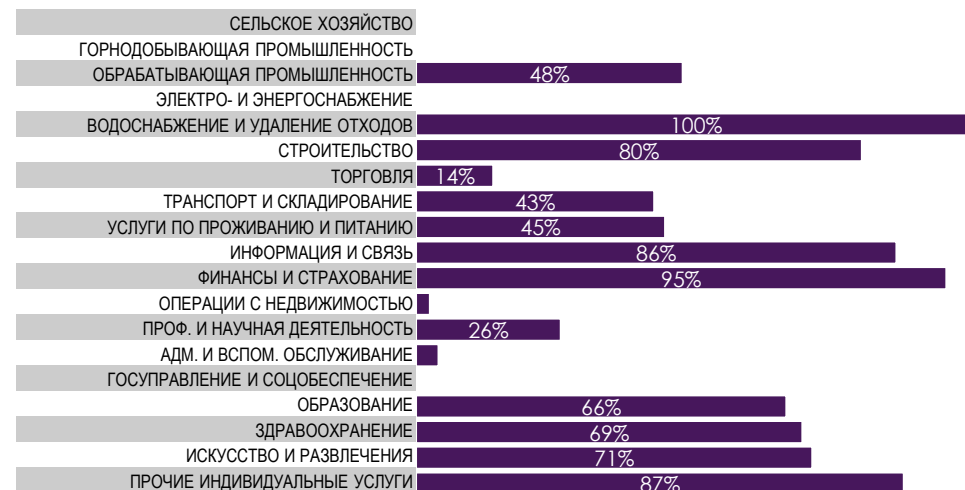


... НАЙМЕ РАБОТНИКОВ

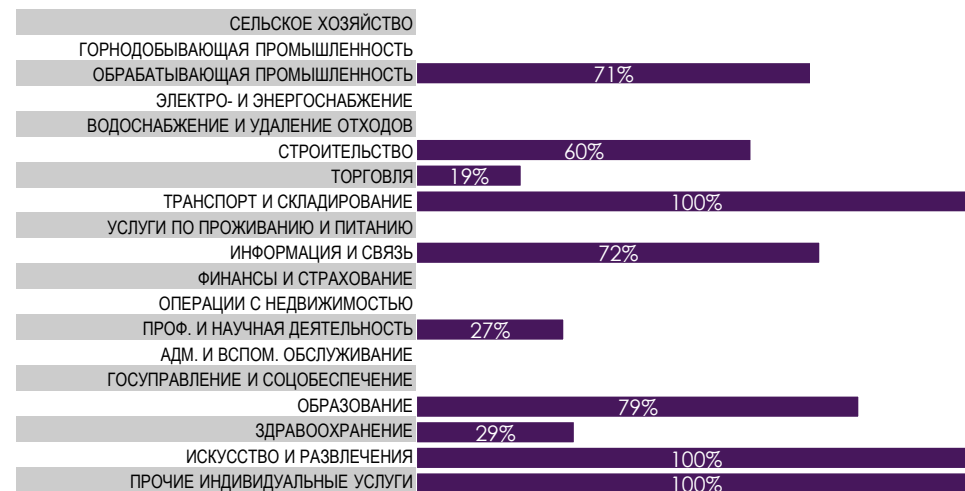


... УВОЛЬНЕНИИ РАБОТНИКОВ

ДОЛЯ МОДЕРНИЗИРУЕМЫХ ПРЕДПРИЯТИЙ В НАЙМЕ В РЕГИОНЕ



ДОЛЯ МОДЕРНИЗИРУЕМЫХ ПРЕДПРИЯТИЙ В УВОЛЬНЕНИЯХ В РЕГИОНЕ



ТОП НАИБОЛЕЕ НАНИМАЕМЫХ ПРОФЕССИЙ

№	Наименование профессии	Человек	В % к итогу	48,5%
1	Агенты по операциям с недвижимостью и другой собственностью	720	10,8%	
2	Бармены, буфетчики и официанты	422	6,3%	
3	Учителя начальной школы	386	5,8%	
4	Техники-электроники	374	5,6%	
5	Арматурщики и облицовщики	336	5%	
6	Повара	266	4%	
7	Работодатель затруднился указать точную профессию	240	3,6%	
8	Шеф-повара	175	2,6%	
9	Воспитатели в дошкольном образовании	163	2,5%	
10	Руководители (управляющие) специализированных строительных подразделений	149	2,2%	

ТОП НАИБОЛЕЕ УВОЛЬНЯЕМЫХ ПРОФЕССИЙ

№	Наименование профессии	Человек	В % к итогу	83,3%
1	Инженеры по телекоммуникациям и телерадиовещанию	133	33,3%	
2	Специалисты-техники по телерадиовещанию и аудио-видео операторы	40	10%	
3	Специалисты-профессионалы по продажам специализированной продукции	37	9,3%	
4	Инженеры-строители	27	6,7%	
5	Бармены, буфетчики и официанты	21	5,3%	
6	Производственные инженеры, в т.ч. по продукции	21	5,3%	
7	Уборщики и прислуга в отелях и аналогичных учреждениях	16	4%	
8	Руководители (управляющие) специализированных строительных подразделений	13	3,3%	
9	Инженерно-педагогические работники колледжей и других организаций ТиПО в области информационно-коммуникационных технологий	13	3,3%	
10	Консультанты по вопросам управления и ведения бизнеса	11	2,7%	